

**МОЛЯ, ПРОЧЕТЕТЕ ВНИМАТЕЛНО ИНСТРУКЦИЯТА И Я ЗАПАЗЕТЕ ЗА СПРАВКА
НА ЛЕСНО ДОСТЪПНО И СИГУРНО МЯСТО, ЗАЩОТО ТЯ СЪДЪРЖА ВАЖНА
ИНФОРМАЦИЯ ЗА ТОЗИ ПРОДУКТ И ЗА БЕЗОПАСНАТА МУ УПОТРЕБА.**

ИНСТРУКЦИЯ ЗА ПОЛЗВАНЕ НА ПОСТЕЛКА ЗА БЕБЕШКА ГИМНАСТИКА



**BABY
PLAY MAT**

Постелката с монтираните играчки на арките и светлините е подходяща за новородени и малки деца на възраст до около 1 година. Стимулира сетивата на детето и има само занимателни функции.

Този продукт е произведен в съответствие с изискванията на Директива 2009/48/ЕО на Европейския парламент и на Съвета относно безопасността на детските играчки. Изработен е от качествени и безопасни материали.

ВНИМАНИЕ! Спазвайте указанията и препоръките в тази инструкция!
Обърнете особено внимание на предупрежденията, за да предотвратите риска от нараняване или увреждане на детето и да осигурите неговата безопасност!

УКАЗАНИЯ И ПРЕДУПРЕЖДЕНИЯ ЗА БЕЗОПАСНО ИЗПОЛЗВАНЕ НА ПРОДУКТА

ВНИМАНИЕ! ПРЕДУПРЕЖДЕНИЯ!

1. **ДА СЕ ИЗПОЛЗВА САМО ПОД ПРЯК НАДЗОР ОТ ВЪЗРАСТЕН!** Винаги трябва да има присъствие, контрол и пряко наблюдение от възрастен.
2. **ЗА ДА ИЗБЕГНЕТЕ РИСКЪТ ОТ ВЪЗМОЖНО ЗАПЛИТАНЕ, ОТСТРАНЕТЕ ИГРАЧКАТА, КОГАТО ДЕТЕТО ЗАПОЧНЕ ДА СЕ ОПИТВА ДА СЕ НАДИГА НА РЪЦЕ ИЛИ КОЛЕНЕ И ДА СЕ ИЗПРАВЯ!** Такива способности децата придобиват, когато са на възраст около или над 5 месеца!
3. **ИГРАЧКАТА Е ПРЕДНАЗНАЧЕНА ЗА УПОТРЕБА САМО В ДОМАШНИ УСЛОВИЯ.**
4. **НЕ ПОСТАВЯЙТЕ ПОСТЕЛКАТА ВЪРХУ НЕРАВНИ ИЛИ С НАКЛОН ПОВЪРХНОСТИ, КОГАТО ИМА ДЕТЕ В НЕЯ! ПОСТАВЯЙТЕ Я САМО НА РАВНИ ПОВЪРХНОСТИ И НА ДОСТАТЪЧНО БЕЗОПАСНО РАЗСТОЯНИЕ ОТ СТЪЛБИ, ОТОПЛТЕЛНИ УРЕДИ, БАСЕЙНИ И ДР. ОПАСНИ МЕСТА!**
5. **ПРОДУКТЪТ ДА СЕ ПАЗИ ДАЛЕЧЕ ОТ ОГЪН!** Отчитайте риска за увреждане на детето от открит огън и други източници на топлина, разположени на нивото на постелката!
6. Разопаковането и фиксирането на отделните части да се извършва само от възрастен!
7. Не поставяйте на арките допълнително други играчки, предмети или връзки, защото ще направите конструкцията нестабилна, както и за да предотвратите риска от възможно омотаване около детето, задушаване или падането им върху него.
8. Редовно проверявайте изправността на всички части, на шевове на постелката и на плюшените играчки и стабилността на закрепването на арките и играчките, за да предотвратите риска от нараняване на детето. Детето не трябва да има достъп до малки части от пълнежа, в случай че се скъсат шевове на постелката или на меките напълнени играчки. Ако установите повреди, преустановете ползването до отстраняването им.
9. Не извършвайте ремонти или други дейности по арките и играчките, когато има дете върху постелката!
10. Безопасността на този продукт и използваните материали е потвърдена с изпитвания. Безопасността е гарантирана от производителя във вида, в който продуктът е произведен и се предлага на пазара. Всяка промяна може да носи сериозен риск за увреждания и за безопасността на детето.
11. Използвайте пластичната опаковка само по предназначение – за съхранение или пренасяне на постелката. Тя може да бъде опасна, ако малки деца имат достъп до нея. Трябва да я държите на безопасно място, за да предотвратите рисковете от задушаване.

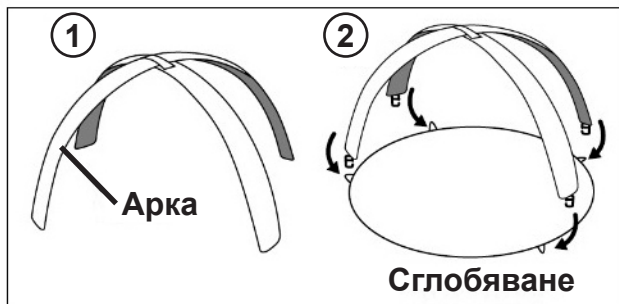
ВАЖНО! ПРЕДУПРЕЖДЕНИЯ И УКАЗАНИЯ ЗА РАБОТА С БАТЕРИИ

- ❖ Винаги обезопасявайте гнездото за батерии с капачето след поставяне на батерии.
- ❖ Не допускате достъп на деца до батериите, както и да си играят с тях!
- ❖ Поставяйте батерии само от посочения тип и напрежение.
- ❖ Не използвайте батерии от различен тип.
- ❖ Не смесвайте нови с вече използвани батерии.
- ❖ Спазвайте означения поляритет в гнездото за батерии.
- ❖ Отстранявайте повредените и изтощени батерии.
- ❖ Отстранявайте батериите, когато продуктът няма да се използва.
- ❖ Не изхвърляйте батериите в открит огън. Батериите не трябва да се разглобяват.

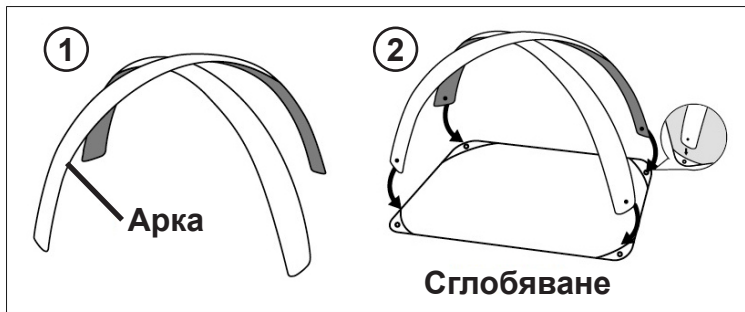
ВНИМАНИЕ! Отпадъкът, който се образува от изтощени и неизползваеми батерии, трябва да се събира отделно. Забранява се изхвърлянето им в контейнери за смесени битови отпадъци. Изхвърляйте батериите само в предназначени за целта места.



УКАЗАНИЯ ЗА МОНТИРАНЕ НА АРКИТЕ И ИГРАЧКИТЕ. ПРОФИЛАКТИКА И ПОДДРЪЖКА



КРЪГЛА ПОСТЕЛКА

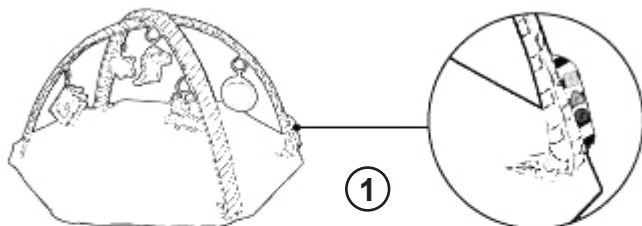


ПРАВОЪГЪЛНА
ПОСТЕЛКА

1. Свържете двете арки.
2. Поставете основата на постелката на равна повърхност. Свържете арките с основата посредством токите.

Пластмасовите халки, с които играчките са монтирани на арките, може да се отворят, което улеснява почистването им. Когато поставяте играчките обратно, трябва халките да са добре затворени.

МУЗИКАЛНА КУТИЯ



ФУНКЦИИ		
Мелодии Регулиране силата на звука Светлини	ВКЛ./ИЗКЛ.	Батерии: 3 бр. тип AAA/1,5V
	1. Приспивна песен (1) 2. Приспивна песен (2) 3. Весели песни (1)	4. Весели песни (2) 5. Възпроизвеждане на всички песни
	1. Увеличаване силата на звука 2. Намалвяване силата на звука	
	1. Включване на светлини 2. Изключване на светлини	

За да използвате описаните във фигурата функции, отвийте винта на капачето на гнездото за батерии (на гърба на музикалната кутия) с отвертка и отстраните капачето. Поставете 3 броя батерии тип AAA/1,5V, като спазвате означения поляритет. Поставете отново капачето и завийте винта, за да обезопасите гнездото за батерии. Свържете конектора на музикалната кутия с конектора на постелката. Поставете музикалната кутия в страничния джоб на арката ①. За да задействате функциите (мелодии), натиснете бутона ВКЛ./ИЗКЛ.

УКАЗАНИЯ ЗА ПРОФИЛАКТИКА И ПОДДРЪЖКА

Ако установите счупени или повредени части от играчката и постелката, прекратете използването до отстраняване на повредата.

Не съхранявайте този продукт продължително време на влажно място, в близост до източници на топлина или под въздействието на пряка слънчева светлина.

Постелката може да перете на ръка с топла вода при температура 30°C и перилен препарат за бебешки дрешки. Уверете се, че сте изплакнали много добре препарата, преди да оставите постелката и играчките да се сушат! Не перете в перална машина и не центрофугирайте.

Арките с играчки и музикалната кутия може да почиствате външно с мека кърпа, навлажнена с вода или мек препарат.

Не използвайте за почистване препарати, съдържащи абразивни частици или агресивни препарати като ацетон, амоняк, белина или спирт.

След почистване или пране всички части на продукта трябва да са напълно сухи, за да го използвате по предназначение или съхранявате.

Използвани материали: пластмаса, текстил - 100% полиестер

PGRML02101LK / CC8738
PGRML02102FF / CC8739
PGRML02103FS / CC8742
PGRML02104JP / CC8743

Производител: Произведено в Китай за „ЧИПОЛИНО“ ЕООД
Вносител: „ЧИПОЛИНО“ ЕООД, Пловдив,
ул. „Голямokonарско шосе“ №1; тел. +359 32 600 889;
CHIPOLINO LTD., 1 Goliamokonarsko Shosse Str, Plovdiv, BULGARIA;
tel.: +359 32 600 889

www.chipolino.com