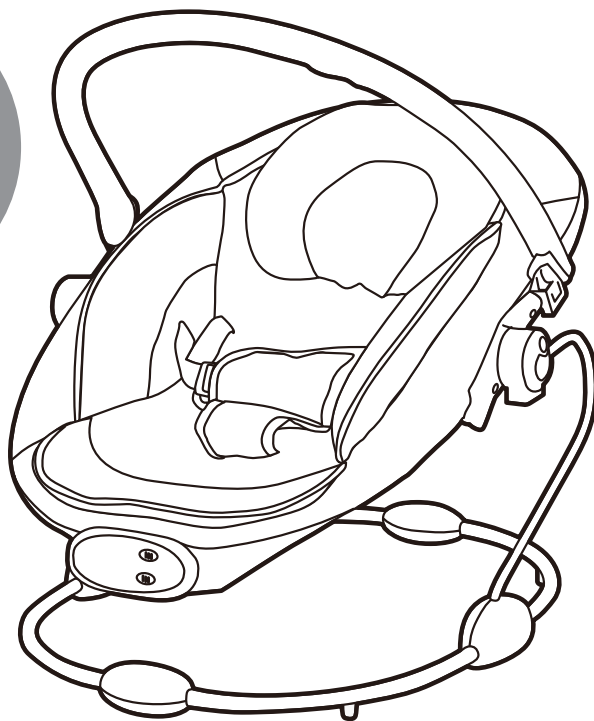


ВАЖНО! ЗАПАЗЕТЕ ТАЗИ ИНСТРУКЦИЯ ЗА БЪДЕЩИ СПРАВКИ

ИНСТРУКЦИЯ ЗА УПОТРЕБА НА МУЗИКАЛЕН ШЕЗЛОНГ „СИЕСТА”

SIESTA



Този продукт с марка **chipolino** е произведен в съответствие с изискванията на директивите на Европейския парламент и Съвета 2001/95/ЕО „Обща безопасност на продуктите” и 2009/48/ЕО „Безопасност на детските играчки”, на Европейския стандарт EN 12790:2009 „Изделия за отглеждане на малки деца. Шезлонги за малки деца”, приложимите за играчките към арката европейски стандарти и на Закона за защита на потребителите от националното законодателство.

ЗА ОСИГУРЯВАНЕ БЕЗОПАСНОТО ИЗПОЛЗВАНЕ НА ТОЗИ ПРОДУКТ, СПАЗВАЙТЕ ПРЕДУПРЕЖДЕНИЯТА, УКАЗАНИЯТА И ПРЕПОРЪКИТЕ ОТ ТАЗИ ИНСТРУКЦИЯ!

- **ВНИМАНИЕ!** НИКОГА НЕ ОСТАВЯЙТЕ ДЕТЕТО БЕЗ НАДЗОР!
- **ВНИМАНИЕ!** НЕ ИЗПОЛЗВАЙТЕ ПРОДУКТА, СЛЕД КАТО ВАШЕТО ДЕТЕ МОЖЕ ДА СТОИ СЕДНАЛО БЕЗ ЧУЖДА ПОМОЩ!
- **ВНИМАНИЕ!** ТОЗИ ПРОДУКТ НЕ Е ПРЕДНАЗНАЧЕН ЗА ПРОДЪЛЖИТЕЛНИ ПЕРИОДИ НА ПОЛЗВАНЕ И СПАНЕ НА ДЕТЕТО.
- **ВНИМАНИЕ!** ОПАСНО Е ДА ПОСТАВЯТЕ ТОЗИ ПРОДУКТ НА ПОВДИГНАТИ, НАКЛОНЕНИ И МЕКИ ПОВЪРХНОСТИ!
- **ВНИМАНИЕ!** ВИНАГИ ИЗПОЛЗВАЙТЕ ПРЕДПАЗНИТЕ КОЛАНИ!
- **ВНИМАНИЕ!** НЕ ВДИГАЙТЕ ПРОДУКТА ПОСРЕДСТВОМ АРКАТА!
- **ВНИМАНИЕ!** ПАЗЕТЕ ОТ ОГЪН!
- Сглобяването на продукта да се извършва само от възрастен!
- Използвайте за бебета на възраст до около 6 месеца с тегло не по-голямо от 9 kg.
- Продуктът не замества коша или кошарата. Ако детето ви се нуждае от сън, трябва да го поставите в подходяща кошарка или легло.
- Не поставяйте в продукта повече от едно дете!
- Не използвайте продукта, ако установите, че има липсващи или повредени части!
- Не използвайте резервни части и други компоненти, които не са доставени от производителя! Производителят не поема отговорност за безопасността в случай, че са използвани резервни части, различни от оригиналните за одобрения тип или препоръчани от него.
- Не правете промени или модификации по конструкцията! При необходимост се свържете с търговеца или оторизиран сервиз за консултация и ремонт.
- Не поставяйте на продукта допълнително връзки и шнурове, за да избегнете риска от задушаване!
- Използвайте продукта само по предназначение!
- Не допускате присъствието на деца под 3 години, преди да сте сглобили продукта напълно, за да избегнете достъп до дребни и разглобени части!
- Дръжте найлоновата опаковка далече от деца, за да избегнете риска от задушаване!

ВАЖНО! ПРЕДУПРЕЖДЕНИЯ И УКАЗАНИЯ ЗА РАБОТА С БАТЕРИИ

- Винаги обезопасявайте гнездото за батерии с капачето след поставяне на батерии.
- Не допускате достъп на деца до батериите, както и да си играят с тях!
- Поставяйте батерии само от посочения тип и напрежение.
- Не използвайте батерии от различен тип.
- Не смесвайте нови с вече използвани батерии.
- Спазвайте означения поляритет в гнездото за батерии.
- Отстранявайте повредените и изтощени батерии.
- Отстранявайте батериите, когато продуктът няма да се използва.
- Не изхвърляйте батериите в открит огън. Батериите не трябва да се разглобяват.
- **ВНИМАНИЕ!** Отпадъкът, който се образува от изтощени и неизползваеми батерии, трябва да се събира отделно. Забранява се изхвърлянето им в контейнери за смесени битови отпадъци. Изхвърляйте батериите само в предназначени за целта места.



ХАРАКТЕРИСТИКА НА ПРОДУКТА

- Предназначен за бебета на възраст от 0 до около 6 месеца;
- Предназначен за бебета с тегло не по-голямо от 9 кг;
- 3-точков обезопасителен колан;
- Облегалка – 2 позиции (легнала и полулегнала);
- Арка с меки играчки;
- Музикална кутия с вибрираща функция – три нива на вибрация и сила на звука;
- Батерии, 2 бр., тип LR14/1,5V (не са включени в комплекта).

УКАЗАНИЯ ЗА СГЛОБЯВАНЕ

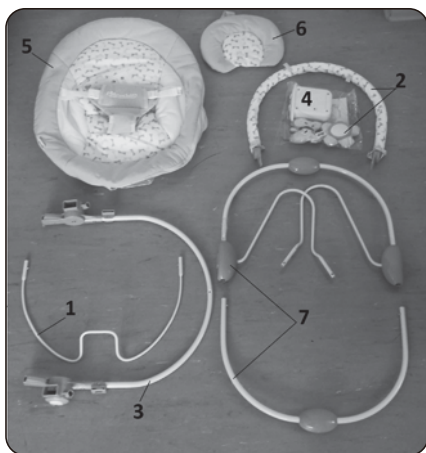
ВАЖНО! Следвайте точно указанията и последователността за сглобяване и използване на продукта от приложените в инструкцията илюстрации.

ВНИМАНИЕ! ПРОВЕРЕТЕ СИГУРНОСТТА НА ФИКСИРАНЕТО СЛЕД ИЗПЪЛНЕНИЕ НА ВСЯКА ОПЕРАЦИЯ! Уверете се, че всички щифтове са се показали напълно от отворите.

Необходими инструменти: За завършване на сглобяването е необходимо да използвате отвертка (не е включена в комплекта).

Действията по сглобяване са номерирани от 1 до 7. Използвайте описанията им по-долу заедно с илюстрацията, носеща същия номер.

ОСНОВНИ ЧАСТИ



1. Поддържаща тръба на седалката
2. Арка с играчки
3. Тръба на облегалката
4. Кутия за музика и вибрации
5. Дамаска
6. Мека подложка за главата
7. Основа на шезлонга

1 СГЛОБЯВАНЕ НА ПОДДЪРЖАЩАТА ТРЪБА И ТРЪБАТА НА ОБЛЕГАЛКАТА

2 ПОСТАВЯНЕ НА ДАМАСКАТА

3 МОНТИРАНЕ НА СЕДАЛКАТА КЪМ ОСНОВАТА НА ШЕЗЛОНГА

4 АРКА С ИГРАКИ

- 4-1, 4-2, 4-3 - Монтиране на арката с играчки.
- 4-4, 4-5 – Отстраняване на арката с играчки.
- 4-6 – Поставяне на играчките.

5 ПОЗИЦИИ НА СЕДАЛКАТА –легнала и полулегнала

Натиснете едновременно лостчета от двете страни на седалката (1) и я преместете в желаната позиция (2).

6 ПРЕДПАЗЕН КОЛАН



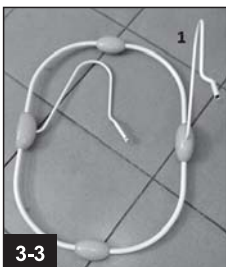
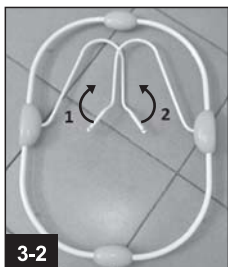
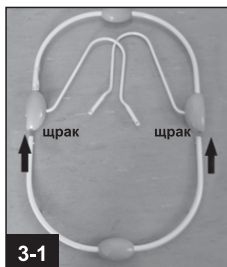

ВАЖНО! След регулиране на дължината, коланът трябва да бъде стегнат възможно най-плътно до тялото на детето, без да му причинява неудобство.

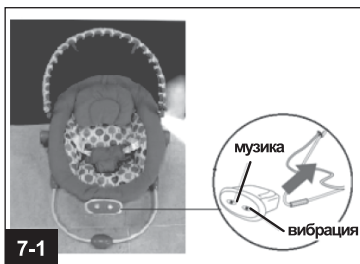




ВНИМАНИЕ! Коланите не трябва да бъдат усукани, захабени или прокъсани.

7 КУТИЯ ЗА МУЗИКА И ВИБРАЦИИ

• Музика – възпроизвежда 10 мелодии и има 3 степени за сила на звука - нисък, среден и силен. Ако след първоначалното включване на музиката не се натиска бутона за музика, се възпроизвеждат последователно всички мелодии. При всяко следващо натискане на бутона се променя силата на звука . При четвъртото натискане на бутона музиката спира.

• Вибрация – има три степени на вибрации– ниска, средна и силна вибрация. При всяко натискане на бутона за вибрация последователно се променя степента на вибрация. С четвъртото натискане на бутона вибрацията спира.





УКАЗАНИЯ ЗА ПРОФИЛАКТИКА И ПОДДРЪЖКА


- Пластмасовите и метални части почиствайте с навлажнена кърпа.
- Дамаската и играчките може да перете на ръка (до 30°C). Спазвайте указанията от прикрепените към тях етикети.
- Не центрофугирайте и не сушете в машина!
- Не мокрете обилно с вода или с други течности кутията за музика и вибрация!
- Не почиствайте с агресивни препарати, съдържащи абразивни частици, амоняк, белина или спирт.
- Винаги подсушавайте продукта, оставяйте да изсъхне преди да го приберете за съхранение или да го използвате отново. Възможно е да се появи мухъл или ръжда, ако съхранявате продуктите влажни.
- Не поставяйте вещи и предмети в продукта или върху него, за да не повредите конструкцията, дамаската или кутията за музика, вибрация и светлини.
- Съхранявайте продукта на чисто и сухо място. Не излагайте продукта на прякото въздействие на слънце, дъжд, влага или резки температурни промени!

Материали за дамаската:

100% полиестер



Меки играчки за арката:

Играчките са маркирани със знак за съответствие 



Използвани материали: текстил, метал, пластмаса.



България, Пловдив, ул. „Голямоконарско шосе“ №1
www.chipolino.com