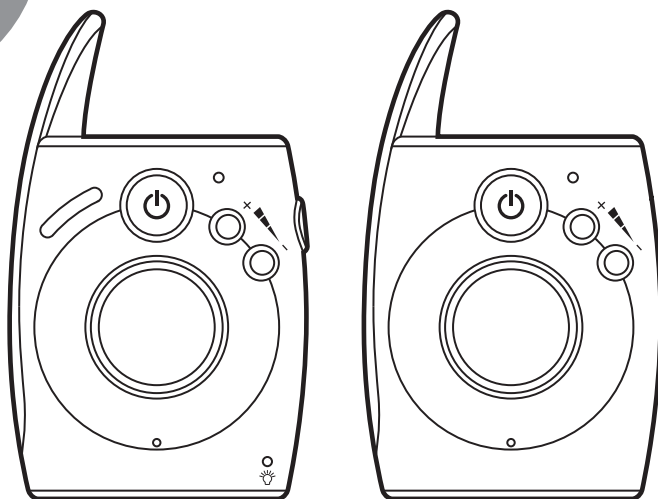


ВАЖНО! ЗАПАЗЕТЕ ТАЗИ ИНСТРУКЦИЯ ЗА БЪДЕЩИ СПРАВКИ

**ИНСТРУКЦИЯ ЗА ПОЛЗВАНЕ
НА ЦИФРОВ АУДИО БЕБЕФОН
МОДЕЛ „АСТРО”**

ASTRO



Този продукт с марка **chipolino** е произведен в съответствие с изискванията на Директивите на Европейския парламент и Съвета 2014/53/ЕС, относно радиосъоръжения, 2011/65/ЕС, относно ограничение употребата на определени опасни вещества в електрическото и електронното оборудване (RoHS), 2009/125/ЕС, относно изисквания за екодизайн към продукти, свързани с енергопотреблението, 1907/2006, относно регистрацията, оценката, разрешаването и ограничаването на химикали (REACH) и 2001/95/ЕО „Обща безопасност на продуктите”, както и в съответствие с нормативните актове от националното законодателство. Съответствието е удостоверено с протоколи от изпитване, отразени в декларацията за съответствие на продукта, с която може да се запознаете на адрес www.chipolino.com.

ЗА ОСИГУРЯВАНЕ БЕЗОПАСНОТО ИЗПОЛЗВАНЕ НА ТОЗИ ПРОДУКТ, СПАЗВАЙТЕ ПРЕДУПРЕЖДЕНИЯТА, УКАЗАНИЯТА И ПРЕПОРЪКИТЕ ОТ ТАЗИ ИНСТРУКЦИЯ!

ВНИМАНИЕ! ПРЕДУПРЕЖДЕНИЯ!

- **ВНИМАНИЕ!** ТОЗИ ПРОДУКТ Е ПРЕДНАЗНАЧЕН ДА ВИ ПОМАГА И НЕ МОЖЕ ДА БЪДЕ ЗАМЕСТИТЕЛ НА ИСТИНСКИ И ОТГОВОРЕН НАДЗОР ОТ ВЪЗРАСТЕН!
- **ВНИМАНИЕ!** ИЗПОЛЗВАЙТЕ ПРОДУКТА САМО ПО ПРЕДНАЗНАЧЕНИЕ!
- **ВНИМАНИЕ!** ПРОДУКТЪТ ДА СЕ ПОЛЗВА САМО ОТ ВЪЗРАСТНИ!
- **ВНИМАНИЕ!** ТОВА УСТРОЙСТВО НЕ Е ИГРАЧКА И НЕ ТРЯБВА ДА БЪДЕ ДОСТЪПНО ЗА ДЕЦА! Не допускайте деца да си играят с частите на бебелефона!
- **ВНИМАНИЕ!** НИКОГА НЕ СЛАГАЙТЕ УСТРОЙСТВОТО ЗА БЕБЕТО В КОШАРАТА ИЛИ В ЛЕГЛОТО НА ДЕТЕТО! Поставете предавателя на не по-малко от 2 m от детето!
- **ВНИМАНИЕ!** ВИНАГИ АДАПТЕРИТЕ, УСТРОЙСТВОТА ЗА РОДИТЕЛЯ И БЕБЕТО ТРЯБВА ДА БЪДАТ НЕДОСТЪПНИ ЗА ДЕТЕТО И ИЗВЪН ОБСЕГА МУ, ЗА ДА ИЗБЕГНЕТЕ НАРАНЯВАНИЯ ИЛИ ЗАДУШАВАНЕ!
- **ВНИМАНИЕ!** ПРЕДИ УПОТРЕБА ИЗВЪРШВАЙТЕ ПРОВЕРКА ЗА ИЗПРАВНОСТТА НА ВСИЧКИ ЧАСТИ НА ПРОДУКТА. Не използвайте продукта, ако установите, че има липсващи или повредени части!
- **ВНИМАНИЕ!** НИКОГА НЕ ИЗПОЛЗВАЙТЕ БЕБЕФОНА ВЪВ ВЛАЖНА СРЕДА, БЛИЗО ДО ВОДА ИЛИ ПОТОПЕН ВЪВ ВОДА!
- **ВНИМАНИЕ!** ДА СЕ ПАЗИ ОТ ОГЪН! За да избегнете прегряване, дръжте предавателя, приемника и адаптерите далече от източници на топлина или други уреди, които излъчват топлина.
- **ВНИМАНИЕ!** Не поставяйте адаптерите на място, където има вероятност дете да ги настъпи. Удар по адаптера, докато той е включен под напрежение, може да доведе до счупването му, при което съществува голям риск от сериозни увреждания!
- Не използвайте резервни части и други компоненти, които не са доставени от производителя! Производителят не поема отговорност за безопасността в случай, че са използвани резервни части, различни от оригиналните за одобрения тип или препоръчани от него.
- Не правете промени или модификации по продукта! Не извършвайте промени в ел. инсталацията на продукта и не добавяйте други ел. части! При необходимост се свържете с търговеца или оторизиран сервиз за консултация и ремонт.
- Преди да включите адаптерите, проверете дали напрежението, посочено върху адаптерите е същото, както на местната електрическа мрежа. В противен случай ще повредите продукта!
- Не използвайте повредени адаптери.
- Не отстранявайте етикетите и предупрежденията, поставени върху продукта! Те са важни за всеки, който ги ползва!
- Дръжте найлоновата опаковка далече от деца, за да избегнете риска от задушаване!

ПРЕДУПРЕЖДЕНИЯ ЗА РАБОТА С БАТЕРИИ

- Винаги обезопасявайте гнездото за батерии с капачето след поставяне на батерии.
- Не допускайте достъп на деца до батериите, както и да си играят с тях!
- Поставете батерии само от посочения тип и напрежение.
- Не използвайте батерии от различен тип.
- Не смесвайте нови с вече използвани батерии.
- Спазвайте означения поляритет в гнездото за батерии.
- Отстранявайте повредените и изтощени батерии.
- Отстранявайте батериите, когато продуктът няма да се използва.
- Отстранявайте батериите, когато захранвате устройствата чрез адаптерите.

- Не изхвърляйте батериите в открит огън. Батериите не трябва да се разглобяват.
- **ВНИМАНИЕ!** Отпадъкът, който се образува от изтощени и неизползваеми батерии, трябва да се събира отделно. Забранява се изхвърлянето им в контейнери за смесени битови отпадъци. Изхвърляйте батериите само в предназначени за целта места.



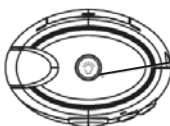
ХАРАКТЕРИСТИКА НА ПРОДУКТА

| | |
|---|--|
| Работна честота | 2,4 GHz |
| Режим на модулация (32 канала) | FHSS |
| Подходяща температура на въздуха за използване на продукта | От 0°C до +50° C |
| Подходяща влажност на въздуха при използване на продукта | 20%-80% RH |
| Подходяща температура за съхранение на продукта | 25° C |
| Мощност на предаване | 17dBm |
| Радиус на действие (без препятствия) | до 300 m на открито |
| Адаптер, 2 броя | Вход: 100-240V, 50-60Hz, 0.3A Изход: DC5V 1000mA |
| Двустранна комуникация | ДА |
| Функция за гласово активиране на приемника (с цел спестяване на енергия) | ДА |
| Устройство за родителя: ПРИЕМНИК, 1 брой | |
| Потребление на ток | min: 50mA max: 240mA |
| Аудио изход | 300mW |
| Чувствителност на приемане | -88dBm |
| Батерия, тип „AAA“ (не са включени в комплекта) | 3x1.5V |
| Щипка за колан | ДА |
| Устройство за бебето: ПРЕДАВАТЕЛ, 1 брой | |
| Потребление на ток | min: 25mA max: 125mA |
| Батерия, тип „AAA“ (не са включени в комплекта) | 3x1.5V |
| Позиция на предавателя спрямо бебето | 1,5-2 m |

УКАЗАНИЯ ЗА УПОТРЕБА. ФУНКЦИИ.

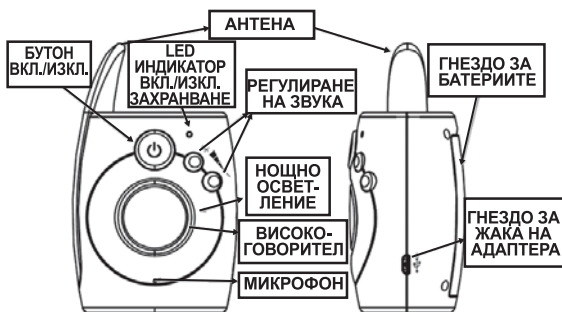
ВНИМАНИЕ! ДА СЕ УПОТРЕБЯВА САМО ОТ ВЪЗРАСТЕН!

УСТРОЙСТВО ЗА
БЕБЕТО
(ПРЕДАВАТЕЛ)



ИЗГЛЕД "ОТГОРЕ"

БУТОН ЗА
ВКЛЮЧВАНЕ
НА НОЩНОТО
ОСВЕТЛЕНИЕ НА
ПРЕДАВАТЕЛЯ



ИЗГЛЕД "ОТПРЕД"

ИЗГЛЕД "ОТСТРАНИ"

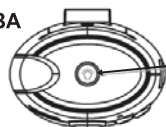
- Поставете батерии или включете зарядните устройства към устройствата.

- Поставете устройствата на стабилна, равна и хоризонтална повърхност.

- Натиснете бутоните **ВКЛ./ИЗКЛ** и на двете устройства, след което ще светне LED индикатор в **зелена** светлина.

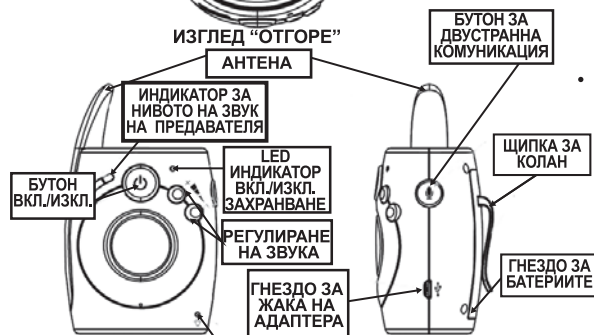
- Използвайте **бутоните за регулиране на звука**, за да увеличите или намалите нивото на звук от устройствата.

УСТРОЙСТВО ЗА
РОДИТЕЛЯ
(ПРИЕМНИК)



ИЗГЛЕД "ОТГОРЕ"

БУТОН ЗА
ВКЛЮЧВАНЕ
НА НОЩНОТО
ОСВЕТЛЕНИЕ НА
ПРЕДАВАТЕЛЯ



ИЗГЛЕД "ОТПРЕД"

ИЗГЛЕД "ОТСТРАНИ"

- Натиснете **бутона за вкл./изкл. на двустранната комуникация**, което ще позволи да говорите на вашето дете чрез високоговорителя на устройството за бебето.

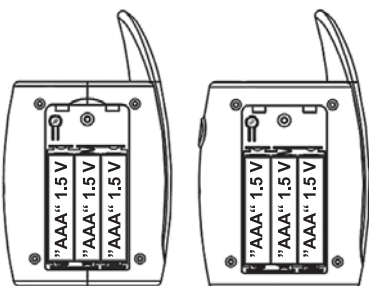
- При натискане на кой да е от **бутоните за вкл./изкл. на нощното осветление на устройствата**, **нощното осветление** на предавателя се включва, а на приемника се активира индикатор за включено нощно осветление.

СЪВЕТИ ЗА ДОБЪР ОБХВАТ И ДЕЙСТВИЕ

- За ефективна работа и при използване за по-дълъг период от време е препоръчително да захранвате устройствата чрез адаптерите, а не с батерии.
- Когато зарядът на батериите на устройствата намалее, LED индикаторът ще светне в червена/оранжева светлина.

- Когато предавателят и приемникът са разположени на голямо разстояние един от друг, е възможно качеството на връзката да бъде лошо или приемникът да не получава сигнал от предавателя. Ще чуете звук от аларма, който сигнализира, че устройствата са извън обхват и индикаторите за включен приемник и включен предавател ще премигват. Препоръчително е да намалите разстоянието между устройствата.
- Когато предавателят и приемникът са разположени прекалено близко един до друг, ще чуете акустичен звук. Раздалечете устройствата едно от друго или намалете звука на приемника.
- Ако между родителското устройство и устройството за бебето има твърде много стени или тавани, или когато използвате безжичен телефон, безжично видео устройство, Wi-Fi мрежа, микровълнова фурна или Bluetooth устройства на работна честота 2.4 GHz, в приемника или предавателя се появяват смущения. Поставете родителското устройство на друго място, по-близо до устройството за бебето, или изключете другите безжични устройства.

ПОСТАВЯНЕ НА БАТЕРИИ В УСТРОЙСТВОТА



ПРЕДАВАТЕЛ

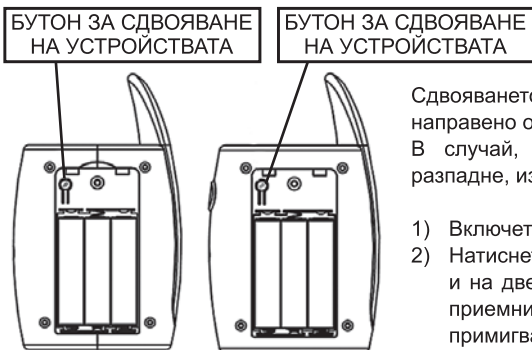
ПРИЕМНИК

Необходими инструменти: отвертка.

- Отстранете капачетата на гнездата за батерии.
- Поставете във всяко устройство по 3 броя батерии, тип „AAA“ 1.5V, като спазвате означения поляритет.
- Обезопасете гнездата за батерии с капачетата.

ВАЖНО! Отстранявайте батериите, когато захранвате устройствата чрез адаптерите.

СДВОЯВАНЕ НА ПРЕДАВАТЕЛЯ И ПРИЕМНИКА



ПРЕДАВАТЕЛ

ПРИЕМНИК

Сдвояването на устройствата е предварително направено от производителя.

В случай, че връзката между устройствата се разпадне, извършете сдвояването по следния начин:

- 1) Включете устройствата (бутон вкл./изкл.)
- 2) Натиснете едновременно бутоните за сдвояване и на двете устройства. Индикаторът за включен приемник и включен предавател ще започнат да примигват, докато двете устройства се сдвоят.
- 3) Отпуснете бутоните.

РАЗРЕШАВАНЕ НА ПРОБЛЕМИ

| ПРОБЛЕМ | РЕШЕНИЕ НА ПРОБЛЕМА |
|---|---|
| При захранване на устройствата чрез батерии по време на използване се чува силен фонов шум | Вероятно батериите са изтощени. При изтощаване на батериите LED индикаторите за вкл./изкл. на захранването на устройствата ще свети в оранжев/червен цвят, което означава, че трябва да подмените старите батерии с нови. |
| Сигналът от предавателя към приемника спира внезапно | Ако в стаята, в която е поставен предавателя няма звук от бебето или околни предмети (телевизор, радио, часовник и др.), предавателят спира предаването на сигнал към приемника. В този случай се задейства функцията за гласово активиране на приемника. При появата на звук от предавателя, приемникът се включва отново. |
| Слаб сигнал | Уверете се, че двете устройства са в обхват. Ако е необходимо, направете сдвояване на устройствата. |

ИНСТРУКЦИИ ЗА ПОЧИСТВАНЕ И ПОДДРЪЖКА:

- Не стъпвайте върху захранващия кабел и го пазете от прищипване, особено при съединителите, щепселната кутия и точката, в която кабелът излиза от устройството.
- Поставете устройствата за родителя и бебето и захранващите адаптери така, че да им осигурите необходимата вентилация. Не ги покривайте с дрехи, кърпи, завивики или други подобни.
- Винаги изключвайте устройствата от контакта по време на гръмотевични бури или ако няма да ги използвате дълго време.
- Не потапяйте устройствата във вода и не ги мийте с течаща вода.
- Почиствайте частите на бебелефона и адаптерите със суха кърпа, след като сте изключили устройствата и сте извадили батериите и/или адаптерите от контакта на ел. мрежа.
- Съхранявайте продукта на хладно и сухо място.

Използвани материали: пластмаса, метал

CHIPOLINO

България, Пловдив, ул. „Голямоконарско шосе“ №1
www.chipolino.com