

**ВАЖНО! ЗАПАЗЕТЕ ТАЗИ ИНСТРУКЦИЯ ЗА БЪДЕЩИ СПРАВКИ!**

**ИНСТРУКЦИЯ ЗА ПОЛЗВАНЕ НА  
ДЕТСКА ИГРАЧКА КОЛИЧКА ЗА ЯЗДЕНЕ  
МОДЕЛ ATV**

**ATV**



Тази играчка е произведена в съответствие с изискванията на Директивата на Европейския парламент и Съвета 2009/48/ЕО „Безопасност на детските играчки“, на Наредбата за съществените изисквания и оценяване на съответствието на играчките, на Наредбата за маркировка на съответствието и на приложимите за този продукт европейски стандарти.

**ЗА ОСИГУРЯВАНЕ БЕЗОПАСНОТО ИЗПОЛЗВАНЕ НА ТОЗИ ПРОДУКТ, СПАЗВАЙТЕ  
ПРЕДУПРЕЖДЕНИЯТА, УКАЗАНИЯТА И ПРЕПОРЪКИТЕ ОТ ТАЗИ ИНСТРУКЦИЯ:**

**ВНИМАНИЕ! ПРЕДУПРЕЖДЕНИЯ!**

- ❖ **ВНИМАНИЕ!** НИКОГА НЕ ОСТАВЯЙТЕ ДЕТЕТО БЕЗ НАДЗОР!
- ❖ **ВНИМАНИЕ!** ТАЗИ ИГРАЧКА НЯМА СПИРАЧКА!
- ❖ **ВНИМАНИЕ!** ИГРАЧКАТА НЕ Е ПОДХОДЯЩА ЗА ДЕЦА НА ВЪЗРАСТ ПОД 18 МЕСЕЦА И ТЕГЛО НАД 25 kg! НЕ ПРЕТОВАРВАЙТЕ!
- ❖ **ВНИМАНИЕ!** ТОЗИ ПРОДУКТ НЕ Е ТРАНСПОРТНО СРЕДСТВО!
- ❖ **ВНИМАНИЕ!** ДА НЕ СЕ ИЗПОЛЗВА ПО ПЛАТНОТО ЗА ДВИЖЕНИЕ НА ПРЕВОЗНИ СРЕДСТВА!
- ❖ **ВНИМАНИЕ!** ПАЗЕТЕ ОТ ОГЪН!
- ❖ **ВНИМАНИЕ!** ПРЕДИ УПОТРЕБА ПРОВЕРЯВАЙТЕ ИЗПРАВНОСТТА НА ФИКСИРАНЕ НА ВСИЧКИ ЧАСТИ. Не използвайте продукта, ако установите, че има липсващи или повредени части!
- ❖ Използвайте за дете на възраст от 18 месеца до 6 години!
- ❖ Да не се използва едновременно от две деца!
- ❖ Сглобяването на продукта да се извършва само от възрастен!
- ❖ Детето трябва да носи обувки, когато използва играчката! Препоръчително е използването на каска и протектори.
- ❖ Забранява се бягането или пързалането при бутане, когато детето е в колата!
- ❖ Да се използва само през деня и на много добре осветени места!
- ❖ Не позволявайте деца да докосват колелата или да са в близост до тях, когато колата се движи!
- ❖ Ако има разлепен стикер или части от него, трябва да го залепите или отстраните, за да не бъде погълнат от малки деца!
- ❖ Не използвайте резервни части и други компоненти, които не са доставени от производителя! Производителят не поема отговорност за безопасността в случай, че са използвани резервни части, различни от оригиналните за одобрения тип или препоръчани от него.
- ❖ Не правете промени или модификации по конструкцията! При необходимост се свържете с търговеца или оторизиран сервиз за консултация и ремонт.
- ❖ Използвайте продукта само по предназначение!
- ❖ Не допускайте присъствието на деца под 3 години, преди да сте сглобили продукта напълно, за да избегнете достъп до дребни и разглобени части!
- ❖ Не поставяйте на продукта допълнително шнурове и връзки, за да избегнете риска от задушаване!
- ❖ Използвайте само на равни, без наклон и обезопасени площадки, разположени на безопасно разстояние от пътни платна!
- ❖ Не допускайте използването на продукта в близост до стълби, ескалатори, прагове, издатини, басейни и др.!
- ❖ Дръжте найлоновата опаковка далече от деца, за да избегнете риска от задушаване!

## ВАЖНО! ПРЕДУПРЕЖДЕНИЯ И УКАЗАНИЯ ЗА РАБОТА С БАТЕРИИ

- ❖ Винаги обезопасявайте гнездото за батерии с капачето след поставяне на батерията.
- ❖ Не допускайте достъп на деца до батериите, както и да си играят с тях!
- ❖ Поставяйте батерии само от посочения тип и напрежение.
- ❖ Не използвайте батерии от различен тип.
- ❖ Не свързвайте контактните повърхности нахъсо.
- ❖ Спазвайте означения поляритет в гнездото за батерии.
- ❖ Отстранявайте повредените и изтощени батерии.
- ❖ Отстранявайте батериите, когато продуктът няма да се използва.
- ❖ Не изхвърляйте батериите в открит огън. Батериите не трябва да се разглобяват.



**ВНИМАНИЕ!** Отпадъкът, който се образува от изтощени и неизползваеми батерии, трябва да се събира отделно. Забранява се изхвърлянето им в контейнери за смесени битови отпадъци. Изхвърляйте батериите само в предназначени за целта места.

## ХАРАКТЕРИСТИКА НА ПРОДУКТА

- ❖ Играчката е предназначена за дете на възраст над 18 месеца и с тегло до 25 kg.
- ❖ Препоръчителна възраст на детето от 18 месеца до 6 години.
- ❖ Когато детето е седнало върху колата, то може да я задвижва, като я избутва с крака.
- ❖ Кормило с мелодии и светлини
- ❖ Батерии: 2 бр., тип AA/1,5V. Батериите не са включени в комплекта.

## ОСНОВНИ ЧАСТИ

	Части	Снимка	К-во		Части	Снимка	К-во
1	Корпус		1 бр.	5	Кормило		1 бр.
2	Колело		4 бр.	6	Декоративно капаче		4 бр.
3	Задна опора		1 бр.	7	Облегалка		1 бр.
4	Инструкция за употреба		1 бр.	8	предна/ задна ос		2 бр.

**Моля, проверете дали описаните части са налични.**

## СПЕЦИФИКАЦИЯ НА ПРОДУКТА

Основен материал на играчката:	PP
Възраст на детето:	От 18 месеца до 6 години
Максимално тегло на детето:	25 kg
Размери на играчката:	60 x 31x 41,5 cm
Необходими батерии:	2 броя тип AA/1,5 V (не са включени)

## УКАЗАНИЯ ЗА СГЛОБЯВАНЕ И ФУНКЦИИ

**ВНИМАНИЕ!** СЛЕДВАЙТЕ ТОЧНО УКАЗАНИЯТА И ПОСЛЕДОВАТЕЛНОСТТА ЗА СГЛОБЯВАНЕ И ИЗПОЛЗВАНЕ НА ПРОДУКТА ОТ ПРИЛОЖЕНИТЕ В ИНСТРУКЦИЯТА ИЛЮСТРАЦИИ.

**ВНИМАНИЕ!** ПРОВЕРЕТЕ СИГУРНОСТТА НА ФИКСИРАНЕТО СЛЕД ИЗПЪЛНЕНИЕ НА ВСЯКА ОПЕРАЦИЯ!

**Необходими инструменти за изпълнението на някои операции:**

отвертка (не е включена в комплекта).

Действията по сглобяване на играчката и функциите са номерирани от 1 до 4.

Използвайте описанията им по-долу заедно с илюстрацията, носеща същия номер.

## СГЛОБЯВАНЕ И ФУНКЦИИ

### 1. МОНТИРАНЕ НА ЗАДНАТА ОПОРА И КОЛЕЛАТА

Поставете задната опора и прокарайте задната ос, за да фиксирате опората. Монтирайте колело, шайба и щифт за всяко колело. Монтирайте декоративните капачета.

### 2. МОНТИРАНЕ НА КОРМИЛОТО

Отстранете винта и гайката от кормилото. Поставете кормилото към кормилната ос и фиксирайте с винта и гайката.

### 3. МОНТИРАНЕ НА ОБЛЕГАЛКАТА

Вмъкнете облегалката в задната част на корпуса.

### 4. ФУНКЦИИ. БАТЕРИИ

За да използвате функциите мелодии и светлини:

1 – Отвийте винта на капачето на гнездото за батерии (намира се отгорната страна на кормилото);

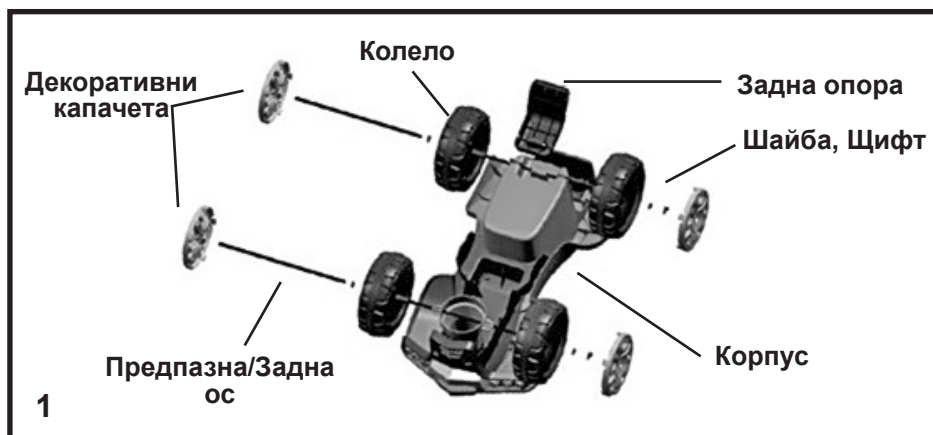
2 – Отстранете капачето;

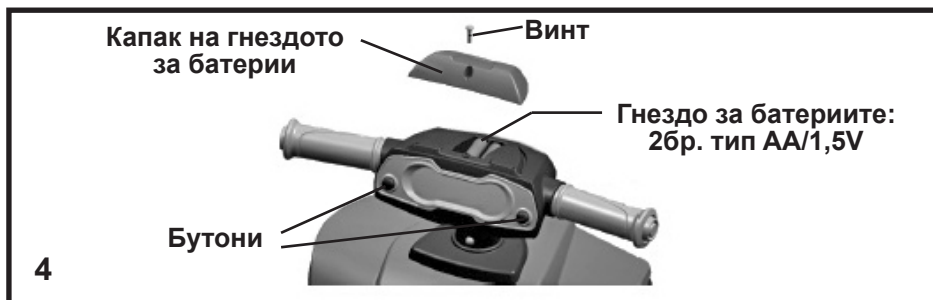
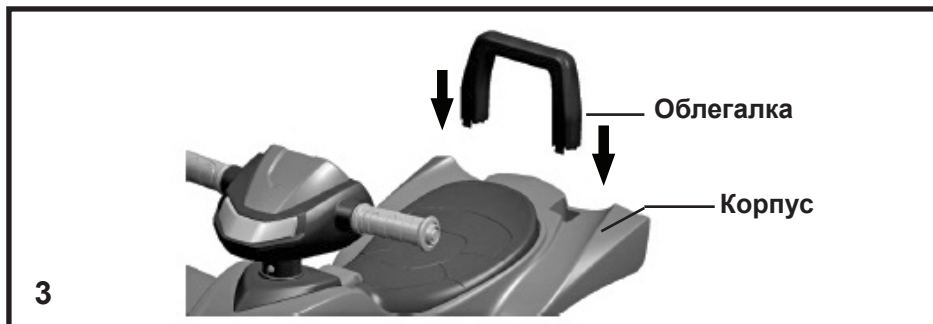
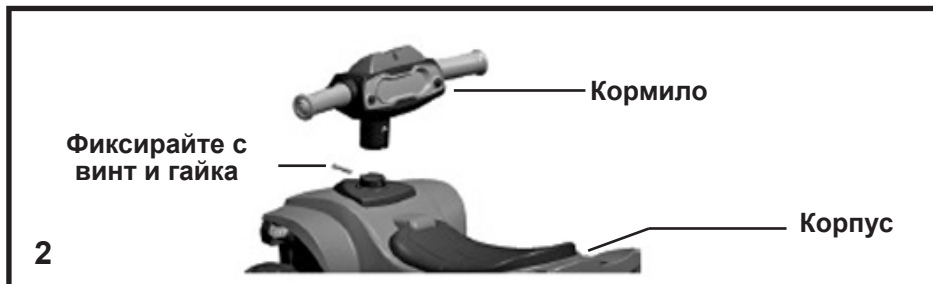
3 – Поставете 2бр. батерии тип AA /1,5V;

4 – Поставете капачето на гнездото с батерии и завийте винта.

**ВАЖНО!** Спайзвайте означения поляритет в гнездото за батерии!

5 – Натиснете бутоните.





## УКАЗАНИЯ ЗА ПРОФИЛАКТИКА И ПОДДРЪЖКА

- ❖ Редовно проверявайте пластмасовите части на колата за напукване или счупване.
- ❖ Смазвайте редовно въртящите се части с фино машинно масло.
- ❖ Почиствайте играчката като използвате мека памучна кърпа или гъба, навлажнени с вода или мек препарат. Не обливайте играчката с вода.
- ❖ Не почиствайте с агресивни препарати, съдържащи абразивни частици, амоняк, белина или спирт.
- ❖ Съхранявайте продукта на чисто и сухо място, без влага и на безопасно разстояние от източници на топлина! Не излагайте на прякото въздействие на околната среда - слънце, дъжд, влага, или резки температурни промени!
- ❖ Не използвайте продукта по кални, песъчливи или чакълести терени, които могат да повредят движещите се части.
- ❖ При проблеми, свързани с нормалната експлоатация, се обръщайте за консултация или ремонт към оторизираните сервиси.

**Използвани материали:** пластмаса, метал.

**ROCATV021xxx/ JY-Z05**

**Производител:** Произведено в Китай  
**Вносител:** „ЧИПОЛИНО“ ЕООД, БЪЛГАРИЯ, Пловдив,  
ул. „Голямоконарско шосе“ №1; тел. +359 32 600 889  
CHIPOLINO LTD., 1 Goliamokonarsko Shosse Str,  
Plovdiv, BULGARIA; tel.: +359 32 600 889;

[www.chipolino.com](http://www.chipolino.com)