


ГОРЕ –  
ДОЛУ


Двамата  
циркови  
артисти  
са изпълнили  
своя номер.  
Единият  
е застанал  
**горе** на  
стълбицата,  
а другият –  
**долу**.




Оцветете  
рисуноката,  
като следвате  
модела.




КВАДРАТ



Повторете  
квадратите  
по пунктирите.  
Оцветете  
рисуноката,  
като следвате  
модела.




Оцветете  
всички квадрати  
в илюстрацията  
в един и същ  
цвят.  
Колко общо са  
квадратите?



Повторете по пунктирите, а после попълнете празните редове с квадратчета.


□									
□									
□									




ПРАВОЪГЪЛНИК



Повторете правоъгълниците по пунктирите. Оцветете рисунката, като следвате модела.



Колко правоъгълника можете да преброите? Оцветете ги в различни цвятове.




Повторете по пунктирите, а после попълнете празните редове с правоъгълници.


-  Синьо
-  Жълто
-  Зелено
-  Червено



Оцветете  
рисунокта,  
като  
следвате  
легендата.




Завършете  
Всеки ред.  
Следете  
Внимателно  
предходната  
фигура, за да  
спазите реда  
на фигурите по  
цвят и форма.



Оцветете  
квадратите  
в жълто,  
правоъгълни-  
ците –  
в зелено,  
кръговете –  
в червено,  
овалите –  
в синьо,  
и триъгъл-  
ниците –  
в оранжево.



46



Довършете  
редовете.  
Следете  
внимателно  
предходните  
фигури, за да  
спазите реда  
на фигурите по  
цвят и форма.

47