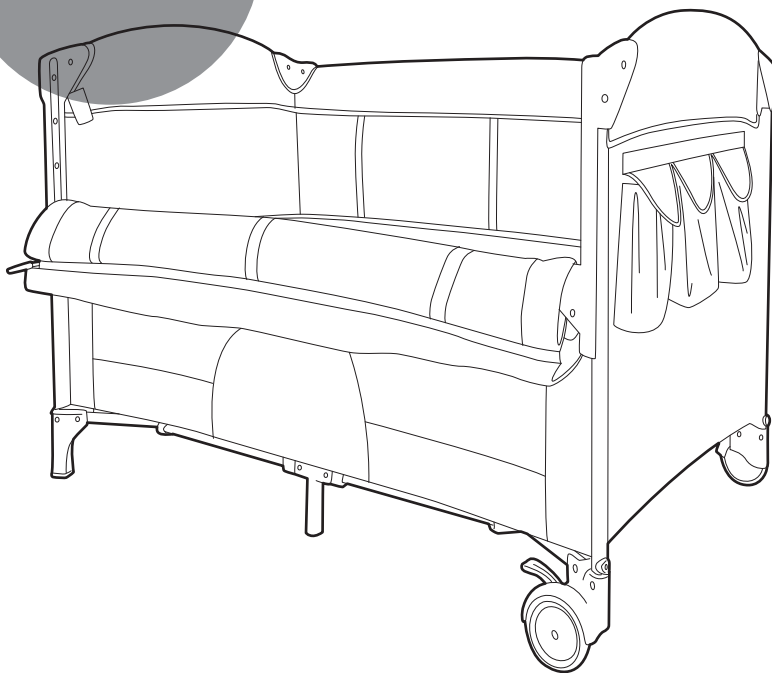


**ВАЖНО! ЗАПАЗЕТЕ ЗА БЪДЕЩА СПРАВКА:
ПРОЧЕТЕТЕ ВНИМАТЕЛНО!**

**ИНСТРУКЦИЯ ЗА УПОТРЕБА НА
ПРЕНОСИМА КОШАРА С ПАДАЩА СТРАНИЦА
МОДЕЛ „МЕРИДА”**

MERIDA



Този продукт с марка **chipolino** е произведен в съответствие с изискванията на Директивата на Европейския парламент и Съвета 2001/95/ЕО „Обща безопасност на продуктите”, на Европейските стандарти EN 716 „Мебели. Сгъваеми и несгъваеми детски легла за домашна употреба. Изисквания за безопасност и методи за изпитване”, както и на Закона за защита на потребителите от националното законодателство.

**ЗА ОСИГУРЯВАНЕ БЕЗОПАСНОТО ИЗПОЛЗВАНЕ НА ТОЗИ ПРОДУКТ,
СПАЗВАЙТЕ ПРЕДУПРЕЖДЕНИЯТА, УКАЗАНИЯТА И ПРЕПОРЪКИТЕ
ОТ ТАЗИ ИНСТРУКЦИЯ!**


ВНИМАНИЕ!

- **ПРЕДУПРЕЖДЕНИЕ!** НИКОГА НЕ ОСТАВЯЙТЕ ДЕТЕТО БЕЗ НАДЗОР!
- **ПРЕДУПРЕЖДЕНИЕ!** УВЕРЕТЕ СЕ, ЧЕ ПРОДУКТЪТ НЕ Е ПОСТАВЕН В БЛИЗОСТ ДО ОТКРИТ ОГЪН И ДРУГИ ИЗТОЧНИЦИ НА СИЛНА ТОПЛИНА, НАПР. ЕЛЕКТРИЧЕСКИ ИЛИ ГАЗОВИ ПЕЧКИ!
- **ПРЕДУПРЕЖДЕНИЕ!** НЕ ИЗПОЛЗВАЙТЕ ПРОДУКТА, АКО ИМА ПОВРЕДЕНА, СКЪСАНА ИЛИ ЛИПСВАЩА ЧАСТ! ИЗПОЛЗВАЙТЕ САМО РЕЗЕРВНИ ЧАСТИ, ОДОБРЕНИ ОТ ПРОИЗВОДИТЕЛЯ! Производителят не поема отговорност за безопасността в случай, че са използвани резервни части, различни от оригиналните за одобрения тип или препоръчани от него.
- **ПРЕДУПРЕЖДЕНИЕ!** НЕ ПОСТАВЯЙТЕ В КОШАРКАТА ИЛИ В БЛИЗОСТ ДО НЕЯ ПРЕДМЕТИ, КОИТО МОГАТ ДА ПОСЛУЖАТ ЗА ОПОРА НА ДЕТЕТО, ИЛИ КОИТО ПРЕДИЗВИКВАТ ОПАСНОСТ ОТ ЗАДУШАВАНЕ НА ДЕТЕТО, НАПРИМЕР ШНУРОВЕ, ШНУРОВЕ НА ЗАВЕСИ И ДРУГИ!
- **ПРЕДУПРЕЖДЕНИЕ!** НЕ ИЗПОЛЗВАЙТЕ ПОВЕЧЕ ОТ ЕДИН МАТРАК В КОШАРКАТА!
- **ПРЕДУПРЕЖДЕНИЕ!** ИЗПОЛЗВАЙТЕ ЕДИНСТВЕНО МАТРАКА, ПРЕДОСТАВЕН С ТАЗИ КОШАРА И НЕ ДОБАВЯЙТЕ ВТОРИ МАТРАК, ТЪЙ КАТО СЪЩЕСТВУВА ОПАСНОСТ ОТ ЗАДУШАВАНЕ!
- АКО ОСТАВЯТЕ ВАШЕТО ДЕТЕ В КОШАРАТА БЕЗ НАДЗОР, УВЕРЕТЕ СЕ, ЧЕ ПОДВИЖНАТА СТРАНИЦА Е ЗАКЛЮЧЕНА В НАЙ-ГОРНОТО СИ ПОЛОЖЕНИЕ!
- **ВИНАГИ** преди употреба проверявайте дали застопоряващите механизми са напълно включени. Само тогава кошарката е готова за употреба.
- Най-ниското ниво на кошарата е най-безопасно за Вашето дете! Използвайте най-ниското ниво на кошарата за деца, които могат да седят сами без чужда помощ!
- Използвайте второто ниво на кошарата за деца, които **НЕ** могат да седят сами без чужда помощ и които **НЕ** могат да се преобръщат или изтласкват с ръце и с колене!
- Всички монтажни елементи трябва винаги да бъдат затегнати. Тези елементи трябва да се проверяват редовно и затягат при необходимост.
- **НЕ** използвайте кошарата за дете, което може да се катери или да виси на нея, защото може да я преобърне, да падне и да се нарани!
- **НЕ** използвайте кошарата за повече от едно дете едновременно!
- Използвайте кошарката за дете с тегло не по-голямо от 15 kg.
- Сглобяването, разгъването и сгъването на продукта да се извършва само от възрастен!
- Поставете кошарата само на равна и хоризонтална повърхност!
- Винаги задействайте приспособлението за паркиране на колелата на кошарката! **ИЗПОЛЗВАЙТЕ КОЛЕЛАТА САМО ЗА ПРЕМЕСТВАНЕ НА КОШАРАТА!**
- Не допускате присъствието на деца под 3 години, преди да сте сглобили продукта напълно, за да избегнете достъп до дребни и разглобени части!
- Дръжте найлоновите опаковки далече от деца, за да избегнете риска от задушаване!

ХАРАКТЕРИСТИКА НА ПРОДУКТА

- Предназначен за новородени бебета и малки деца с тегло, не по-голямо от 15 kg;
- Второ ниво – подходящо за по-малки бебета;
- Падаща страница;
- Две колелца с приспособления за паркиране;
- Странични джобове за аксесоари и принадлежности;
- Компактно съгване;
- Чанта за пренасяне и съхранение.

ОСНОВНИ ЧАСТИ



Моля, проверете дали описаните части са налични:

1. Съгваема кошарка
2. Матраче
3. Тръби за монтиране на второто ниво (4 бр.)
4. Чанта за пренасяне и съхранение
5. Основа на второто ниво

УКАЗАНИЯ ЗА СГЛОБЯВАНЕ И ФУНКЦИИ

Продуктът се доставя от производителя частично сглобен. За да завършите сглобяването не се налага да използвате инструменти.

ВНИМАНИЕ! Следвайте точно указанията и последователността за сглобяване и използване на продукта от приложените в инструкцията текст и илюстрации.

ВНИМАНИЕ! ПРОВЕРЕТЕ СИГУРНОСТТА НА ФИКСИРАНЕТО СЛЕД ИЗПЪЛНЕНИЕ НА ВСЯКА ОПЕРАЦИЯ!

ВНИМАНИЕ! Фиксирането на определена позиция в повечето случаи е съпроводено със звук от щракване.

ВНИМАНИЕ! Пазете ръцете си от прищипване при изпълнение на отделните операции!

Действията по сглобяване, съгване и разгъване са номерирани от 1 до 6. Използвайте описанията им по-долу заедно с илюстрацията, носеща същия номер.

1 – РАЗГЪВАНЕ

2 – ПЪРВО НИВО ЗА ПОСТАВЯНЕ НА МАТРАКА

3 – ВТОРО НИВО ЗА ПОСТАВЯНЕ НА МАТРАКА






4 – ПАДАЩА СТРАНИЦА





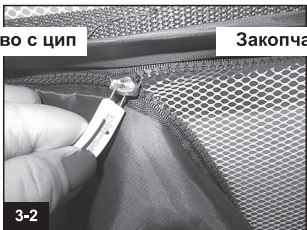
5 – КОЛЕЛА С ПРИСПОСОБЛЕНИЯ ЗА ПАРКИРАНЕ



6 – СГЪВАНЕ И ОПАКОВАНЕ

Забележка: Преди да сгънете кошарата отстранете матрачето, второто ниво, и всякакви други допълнителни аксесоари.


ВАЖНО! Не прилагайте излишна сила, ако страниците не се сгънат от първия път, за да не ги повредите! Повторете отново описаните действия.








Издърпайте нагоре центъра на кошарата



Освободете бутоните на всяка от страниците (под дамаската). Сгънете страниците



УКАЗАНИЯ ЗА ПРОФИЛАКТИКА И ПОДДРЪЖКА

- Не упражнявайте силен натиск върху механизмите за регулиране и сгъване, за да не ги повредите или счупите.
- Почиствайте дамаската, замърсените пластмасови или метални части от продукта с мека памучна кърпа или гъба, навлажнени с вода или мек препарат.
- Не почиствайте с агресивни препарати, съдържащи абразивни частици, амоняк, белина или спирт.
- След почистване винаги подсушавайте кошарата и матрачето, оставяйте ги да изсъхнат преди да ги приберете за съхранение. Възможно е да се появи мухъл по тях, ако ги съхраните влажни.
- Съхранявайте продукта на чисто и сухо място. Не излагайте на прякото въздействие на околната среда - слънце, дъжд, влага, или резки температурни промени!
- При проблеми, свързани с нормалната експлоатация, се обръщайте за консултация или ремонт към оторизираните сервиси.

Състав на дамаската :

Лицева част : 100% полиестер

Пълнеж: 100% полиестер



Използвани материали: пластмаса, текстил, метал.



България, Пловдив, ул. „Голямоконарско шосе” № 1
www.chipolino.com