


Добре дошли в Тайнствената пещера!

Предстои ви вълнуващо приключение в джунглата заедно с вашите приятели. Всички се дивите на невероятната природа, когато внезапно чувате шум от пръхащи крила. Изведнъж в ръцете ви пада свитък. Това е пиратска карта! Не можете да устоите – решавате да последвате указанията в картата!

Но дали постъпихте правилно? Картата ви насочва към тайна пещера. Сигурно вътре ще е тъмно и страшно. Отново разглеждате картата. В пещерата е скрито пиратско съкровище! То ще бъде ваше, ако разкриете тайните на пещерата. Но ако се провалите, е възможно да останете забинаги затворени в нея!

Първо трябва да откриете четири тайни символа, принадлежали на четирима братя пирати: Сивата брада, Червената брада, Синята брада и Черната брада. Само тогава ще достигнете до пътеката, водеща към златото.

Ако сте готови за това приключение, отидете на стр. 14 


Ако още не сте сигурни, отидете на стр. 29 





За да намерите символа на Червената брада, трябва да изведете пиратите от пещерата. Но първо трябва да ги откриете!

Някои от отпечатъците сочат наляво, а други – надясно. Забелязвате, че на скалите има инструкция, написана с боя. На всеки отпечатък има написана гроб!

Три равни помежду си гроби в редица показват накъде да тръгнете.


Ако тръгнете наляво, отидете на стр. 40 

Ако тръгнете надясно, отидете на стр. 9 



Кимвате. Червената брада правилно е пресметнал.

На всеки се падат по 13 дублона и това е справедливо, но Червената брада запазва останалите 5 за себе си – на другите пирати това няма да им хареса!

Отидете на стр. 19 




Качвате се в една вагонетка на левите релси и потегляте. Вагонетката набира скорост! Пред вас се задава пропаст. Галерията е рухнала в кратер на подземен вулкан! Някъде дълбоко долу блъбука лава и хвърчат огнени пръски!

Отчаяни сте. Оглеждате се наоколо. Отстрани на вагонетката забелязвате ръждясала гръжка. Дано това е спиратка! Дръпвате я силно. Вагонетката спира с остър стържещ звук точно на ръба на кратера. Изскачате от вагонетката и се покатервате по релсата на безопасно място.

Избрахте грешна посока!


$11 \times 9 = 99$, а $12 \times 8 = 96$.

Правилното решение е: $11 \times 9 > 12 \times 8$. Знакът $>$ означава „по-голямо от“.

Отидете на стр. 29 



Пъхвате ключ 5 в ключалката и се опитвате да отключите. Не става! Това не е правилният ключ! Земята под краката ви се разтърсва. Скалният перваз ще се събори! Виждате как скали се срутват в пропастта. Съвсем скоро мястото, на което стоите, също ще пропадне! Ако липсващата цифра е 5, първото число ще стане по-голямо от 50, а то би трябвало да е по-малко от 50, за да бъде сборът на двете числа 100. Бързо започвате да търсите друго решение!

Отидете на стр. 16 



Това е правилната факла! Сваляте я от стената и тя засиява още по-ярко. Сега можете да вървите смело напред в галерията. Ослушвате се. Махане на крила ли чухте? Сякаш някой ви следва!

Отидете на стр. 23



Това е правилната пролука. Виждате дневна светлина! Правилно преценихте: 39×61 е близко до $40 \times 60 = 2400$.

Отидете на стр. 18



Между две оръдия виждате купчина гюлета. Полетата са номерирани.

Между тях стърчи лист хартия. Измъквате го и прочитате съобщението...

*Наперете две гюлета, чийто сбор е 500.
Заредете оръдията – но трябва да сте сигурни,
че не грешите! Ако сте сбъркали,
ще предизвикате люта битка!*

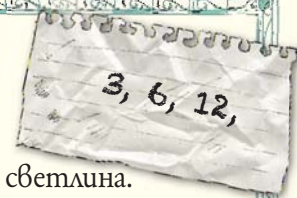


Ако сте избрали гюлета 225 и 275, отидете на стр. 17

Ако сте избрали гюлета 175 и 225, отидете на стр. 16



Числото е вярно! За всеки случай го записвате в бележника си.



Поглеждате напред и забелязвате някаква потрепваща светлина. Това е отражението на пламъчето на свещта в подземна река!

Реката е тъмна, дълбока и студена и тече бързо през пещерата. Посланието ви предупреждаваше, че няма да откриете символа, ако стоите на твърда земя, затова решавате да тръгнете по реката. Но как? Твърде е студено и опасно, за да плувате. И тогава забелязвате гървена лодка с гребла! Изглежда стара, но всъщност е достатъчно здрава и все още може да се използва. Лодката е завързана с дълга верига. На гървена табела до нея има инструкции...



Досещате се, че при изваждането ще получите число, което ви трябва. Дърпайте веригата и бройте халките една по една: 1, 2, 3...

Ако преброите 34 халки, отидете на стр. 23

Ако преброите 24 халки, отидете на стр. 38



Сега вече имате символа на Червената брага. Тичайте към входа на пещерата, за да проучите останалата част от нея. Няма и помен от пиратите. Мечката ги е прогонила в джунглата.

Отидете на стр. 14

Към Тайната пещера

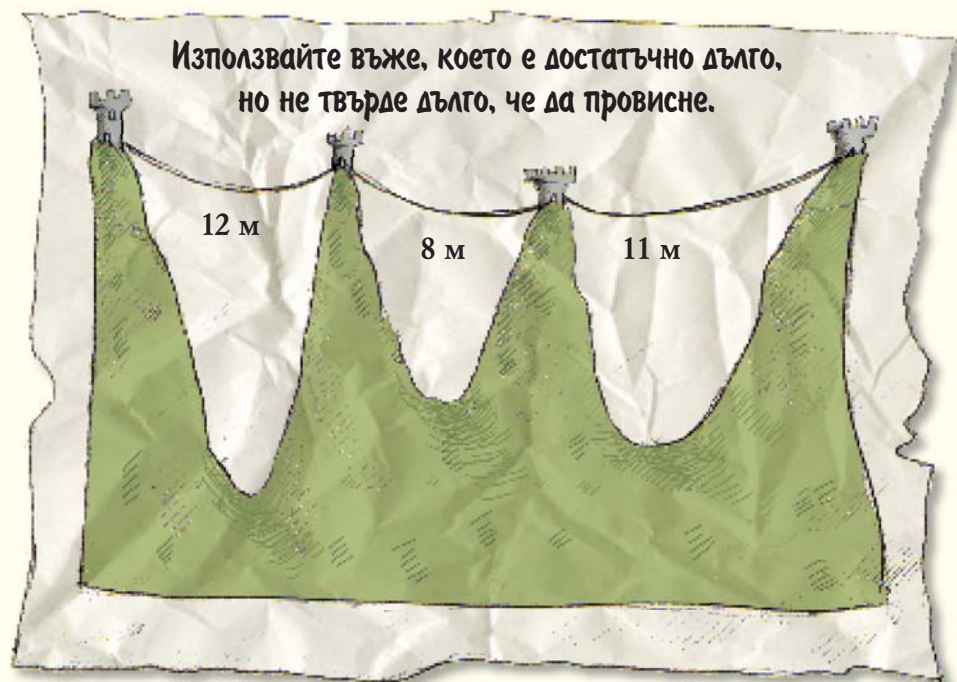


Тясна пътека води през джунглата нагоре в планината. Виждате знак. Трябва да се върнете в началото и да изследвате друга част на пещерата.

Отидете на стр. 14



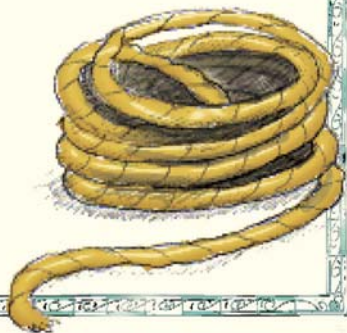
Вземате свещта и продължавате надолу. Силен кръсък ви стряска и се заковавате на място. Още стъпка и щяхте да паднете в пропастта! Поглеждате надолу, но дъното не се вижда. Отново оглеждате картата. Забелязвате схема, която показва как може да се премине през трите пропасти. На ръба на пропастта има три въжета. Но кое от тях е дълго толкова, колкото е общата ширина на трите пропасти?



Ако изберете въжето с дължина 29 м, отидете на стр. 37

Ако изберете въжето с дължина 31 м, отидете на стр. 17

Ако изберете въжето с дължина 33 м, отидете на стр. 33




Дърпате възлите, но те като че ли се затягат още повече. Може би сте сгрещили и ще останете завинаги в капана... Трябва бързо да проверите дали знаците са в правилния ред!

Отидете на стр. 34



От другата страна на паяжината галерията се разделя на две. По кой път са тръгнали пиратите? Следите от стъпки са изчезнали. Забелязвате числа, написани на земята пред галериите. Може би те имат нещо общо с плана на мината.



Накъде да продължите? Усещате топло течение. То носи прах, боклуци и смачкан лист хартия. Вероятно е от тефтера на минния инженер. Прилича на недовършено сложно изчисление. Трябва да го довършите, за да разберете по коя галерия да тръгнете.

Ако тръгнете по тунел 1264, отидете на стр. 31

Ако тръгнете по тунел 1284, отидете на стр. 42



Избрали сте правилната посока! Галерията се спуска стръмно надолу. В скалата има издълбани стъпала. Слизате по тях.

Отидете на стр. 36