

НАПРАВЕТЕ СИ ПЕЧАТ ТИКВА ОТ... ЯБЪЛКА!

Набавете си посочените материали и инструменти. После следвайте указанията стъпка по стъпка и си отпечатайте тикви с помощта на печати от ябълки!




половин ябълка

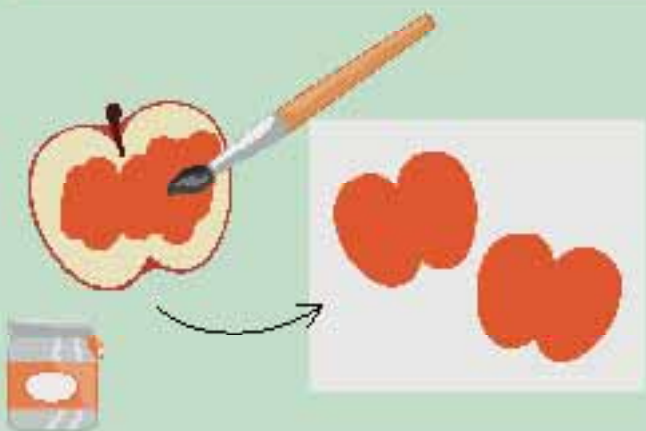
лист бяла хартия



оранжева, черна и зелена боя

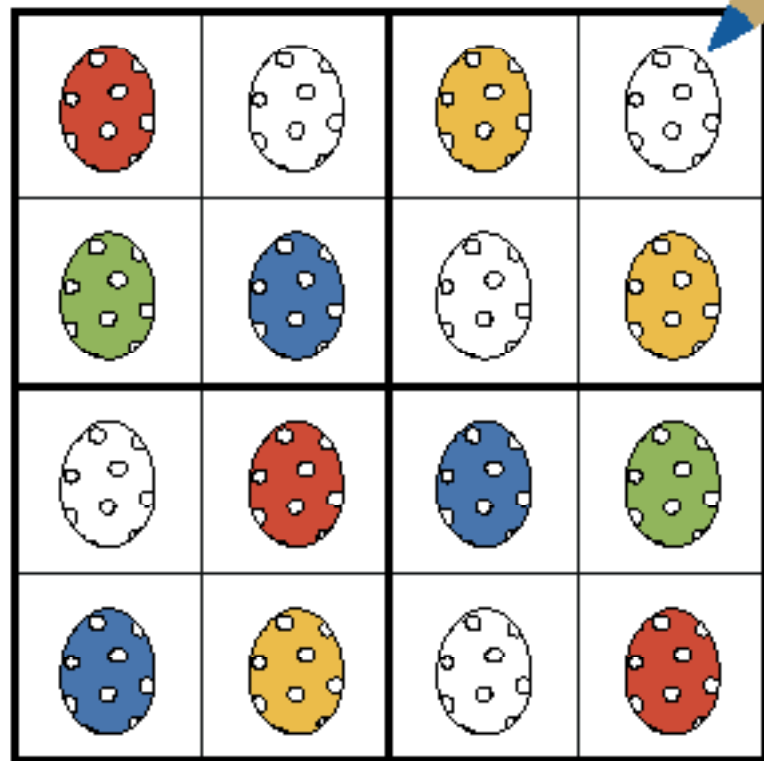



четка за рисуване



СУДОКУ

Попълнете празните места, като оцветите яйцата така, че във всеки ред, колона и сектор да се срещат само по веднъж.








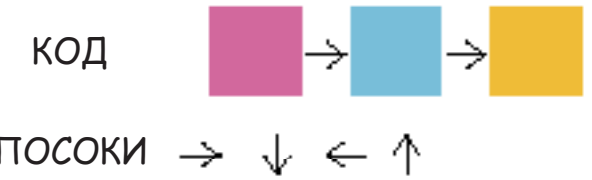
Нарисувайте как искате да изглежда вашата стая.





Колко квадрата можете да преброите?



Свържете локомотива с вагоните.
Свържете ги според цветовете, като спазвате кода.
Движете се само хоризонтално или вертикално.



СТАРТ

ФИНАЛ

