



Докаато играеш, можеш всичко да узнаеш!

Писане и ПРОТИВОПОЛОЖНОСТИ




ВЕРТИКАЛНИ ЛИНИИ

Иви и кучето ѝ се разхождат по улицата. За да забележат оградата, повторете с молив по пунктирните линии.




За да сте сигурни, че мечките не могат да избягат, дорисувайте оградата по пунктирните линии.



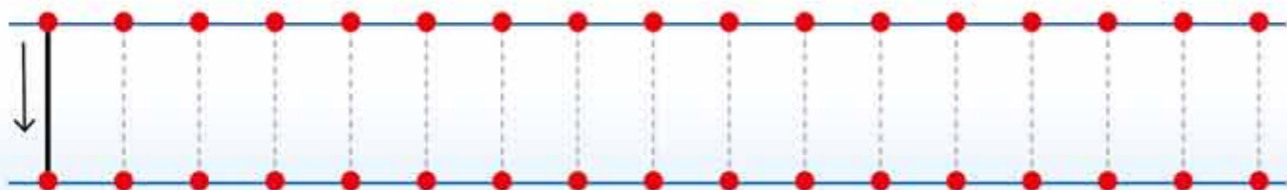
Иви избра за стаята си тапети на райета. Повторете с моливи в различен цвят по пунктирните линии.



Нарисувайте дръжките на черешите.



Свържете червените точки, като повторите пунктирните вертикални линии.




МНОГО ДОБРЕ!
Упражнихте писането на
ВЕРТИКАЛНИ ЧЕРТИЧКИ.





ДЪГА


Костенурките и рибите плуват във водата. Нарисувайте люспите на рибите със синьо. Със зелен молив дорисувайте корубите на костенурките, като следвате пунктираните линии. Оцветете.



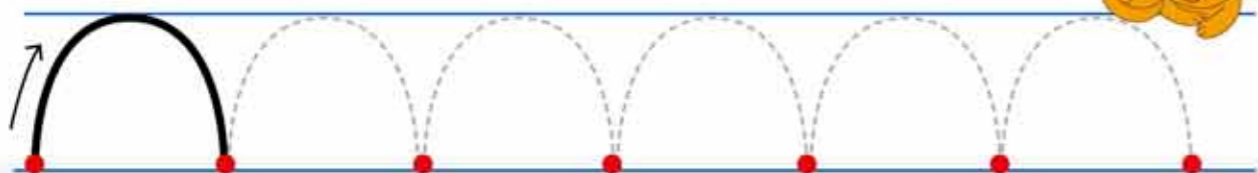
Вали като из ведро! Но децата не се боят, защото имат чадъри. Дорисувайте чадърите, като следвате пунктираните линии.



Еха! Това трябва да са най-големите мелби на света! Дорисувайте ги, като следвате пунктираните линии и използвайте няколко цвята.



Нарисувайте дъгички между сините линии, като следвате пунктираните линии.



БРАВО!
Упражнихте писането на
ДЪГИЧКИ.





МАЛКО И ГОЛЯМО




На тази илюстрация животните присъстват по два пъти.
Оградете по-малкото животно във всяка двойка.




Кои е по-голям: мишката или заекът? Оцветете илюстрацията.



Подредете кучетата по големина. Свържете точките с линия,
като започнете от най-малкото куче и стигнете до най-голямото.



Оцветете най-големия предмет във всяка редица.



МНОГО ДОБРЕ!
Упражнихте
МАЛКО - ГОЛЯМО.







ТВЪРДО И МЕКО



Дайте на бебето само меките играчки, като ги оцветите в ярки цветове.



Възглавницата е мека, защото е пълна с пухови пера, а стената е твърда, защото е от тухли. Нарисувайте още перца във възглавницата и довършете стената с тухли.



Около меките предмети нарисувате облак, а около твърдите – квадрат.

Яйцето изглежда твърдо. А малкото пиленце, което се излюпва от яйцето, е мекичко. Свържете яйцето с предметите, които са твърди, а пилето – с нещата, които са меки.



УРА!
Упражнихте
ТВЪРДО – МЕКО.

