

**ВАЖНО! ПРОЧЕТЕТЕ ВНИМАТЕЛНО И ЗАПАЗЕТЕ
ТАЗИ ИНСТРУКЦИЯ ЗА БЪДЕЩИ СПРАВКИ!**

**ИНСТРУКЦИЯ ЗА УПОТРЕБА НА
ПРИСПОСОБЛЕНИЕ ЗА НОСЕНЕ
НА БЕБЕ ИЛИ МАЛКО ДЕТЕ
„BOBBY”**



Този продукт с марка **chipolino** е произведен в съответствие с изискванията на директива 2001/95/ЕО „Обща безопасност на продуктите”, на Европейския стандарт EN 13209-2:2015 „Изделия за отглеждане на малки деца. Приспособления за носене на бебе. Изисквания за безопасност и методи за изпитване. Част 2: Гъвкаво приспособление за носене на бебе” и на Закона за защита на потребителите от националното законодателство.

ЗА ОСИГУРЯВАНЕ БЕЗОПАСНОТО ИЗПОЛЗВАНЕ НА ТОЗИ ПРОДУКТ, СПАЗВАЙТЕ ПРЕДУПРЕЖДЕНИЯТА, УКАЗАНИЯТА И ПРЕПОРЪКИТЕ ОТ ТАЗИ ИНСТРУКЦИЯ!

ВНИМАНИЕ! НЕ ОСТАВЯЙТЕ ДЕТЕТО БЕЗ НАДЗОР, КОГАТО Е ПОСТАВЕНО В ПРИСПОСОБЛЕНИЕТО!

ВНИМАНИЕ! ТОЗИ ПРОДУКТ Е ПРЕДНАЗНАЧЕН ЗА НОСЕНЕ НА БЕБЕТА И МАЛКИ ДЕЦА НА ВЪЗРАСТ НАД 4 МЕСЕЦА, КОИТО МОГАТ ДА СЕДЯТ И С ТЕГЛО НЕ ПО-ГОЛЯМО ОТ 15 KG.

ВНИМАНИЕ! ПРИ НОВОРОДЕНИ С НИСКО ТЕГЛО И ДЕЦА СЪС ЗДРАВΟΣЛОВНИ ПРОБЛЕМИ Е ПРЕПОРЪЧИТЕЛНО ДА ИЗВЪРШИТЕ КОНСУЛТАЦИЯ С ЛЕКАР СПЕЦИАЛИСТ ПРЕДИ ДА ИЗПОЛЗВАТЕ ПРОДУКТА!

ВНИМАНИЕ! РАВНОВЕСИЕТО ВИ МОЖЕ ДА БЪДЕ НАРУШЕНО КАКТО ОТ ВАШИТЕ ДВИЖЕНИЯ, ТАКА И ОТ ДВИЖЕНИЯТА НА ДЕТЕТО!

ВНИМАНИЕ! БЪДЕТЕ ВНИМАТЕЛНИ, КОГАТО СЕ НАВЕЖДАТЕ НАПРЕД ИЛИ НАКЛОНЯВАТЕ НАСТРАНИ!

ВНИМАНИЕ! ТОВА ПРИСПОСОБЛЕНИЕ НЕ Е ПОДХОДЯЩО ЗА ИЗПОЛЗВАНЕ ПРИ СПОРТНИ ДЕЙНОСТИ!

ВНИМАНИЕ! ПАЗЕТЕ ОТ ОГЪН!

- ❖ Този продукт е предназначен само за едно дете!
- ❖ Установете дължината на коланите така, че да обхващат плътно и да не затрудняват движенията на детето и носещия.
- ❖ Преди употреба задължително проверявайте изправността на всички части от продукта и сигурността на токи, закопчалки и регулировки.
- ❖ Не използвайте продукта, ако установите, че има липсващи или повредени части!
- ❖ При необходимост да се наведете напред сгънете коленете, а не кръста, за да предотвратите падане на детето!
- ❖ Използвайте продукта само по предназначение!
- ❖ НЕ използвайте продукта, когато сте в легнало положение!
- ❖ При използване на приспособлението в домашни условия, отчитайте опасността от различните източници на топлина в дома или вероятността да разлеете горещи напитки, докато носите детето!
- ❖ Не правете промени или модификации по продукта! При необходимост се свържете с търговеца или оторизиран сервиз за консултация и ремонт.
- ❖ Не използвайте резервни части и други компоненти, които не са доставени от производителя! Производителят не поема отговорност за безопасността в случай, че са използвани резервни части, различни от оригиналните за одобрения тип или препоръчани от него.
- ❖ Дръжте найлоновата опаковка далече от деца, за да избегнете риска от задушаване!

ХАРАКТЕРИСТИКА НА ПРОДУКТА

- ❖ Подходящо за деца на възраст над 4 месеца, които могат да седат и с тегло между 3,5 и 15 kg;
- ❖ Препоръчителна възраст на детето от 4 до 24 месеца;
- ❖ Чанта за пренасяне е съхранение;
- ❖ Положения на детето в приспособление за носене:



С лице по посока на движение

Подходящо за деца от 4 до 24 месеца



С лице към възрастния

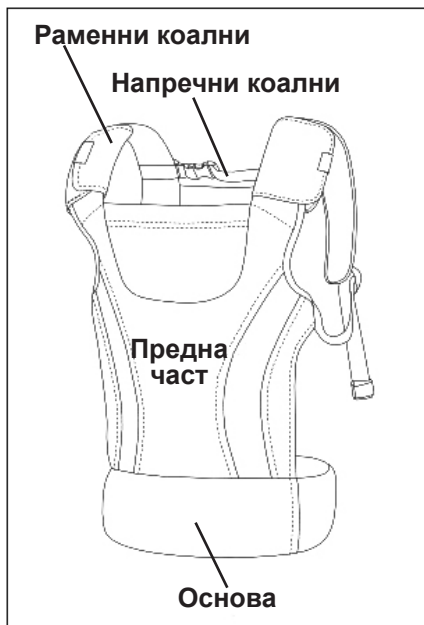
Подходящо за деца от 4 до 24 месеца



Отзад на гърба на възрастния

Подходящо за деца от 6 до 24 месеца

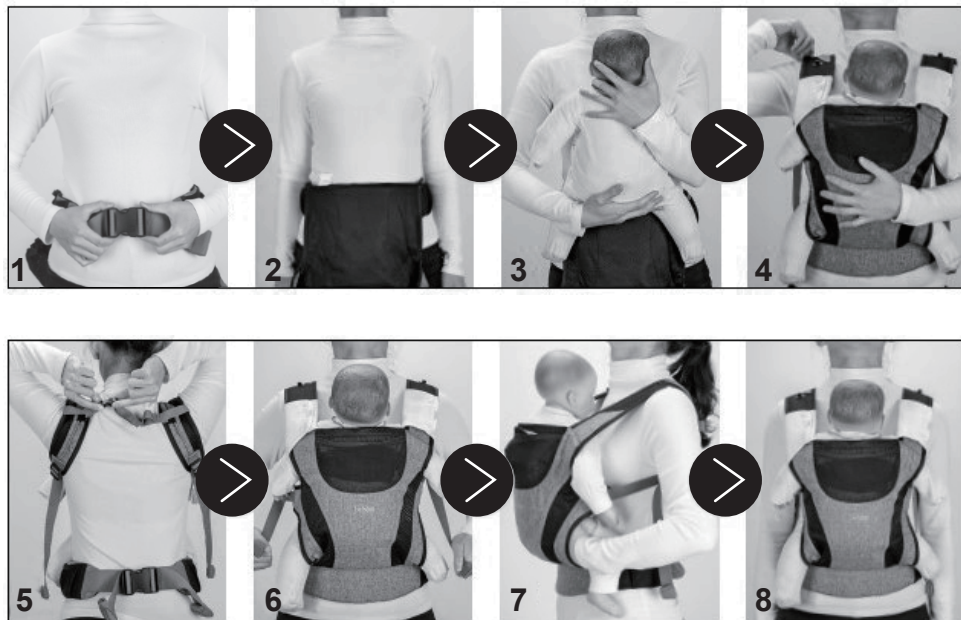
ОСНОВНИ ЕЛЕМЕНТИ НА ПРИСПОБЛЕНИЕТО ЗА НОСЕНЕ НА БЕБЕ



ВАЖНО! ПОЗИЦИЯТА НА ДЕТЕТО СПРЯМО ТЯЛОТО НА ВЪЗРАСТНИЯ, МОЖЕ ДА ПОСТИГНЕТЕ ЧРЕЗ РЕГУЛИРАНЕ ДЪЛЖИНАТА НА КОЛАНИТЕ.

ПРЕПОРЪКА: Преди да използвате по предназначение приспособлението за носене, направете няколко опита за поставяне на бебето, за регулиране на коланите и за поставяне на приспособлението с детето в описаните положения.

1. ПОСТАВЯНЕ НА ДЕТЕТО В ПРИСПОСОБЛЕНИЕТО ЗА НОСЕНЕ С ЛИЦЕ КЪМ ВЪЗРАСТНИЯ



1-1 – Закопчайте токата. Издърпайте колана, за да притегнете здраво основата на приспособлението около кръста.

1-2 – Завъртете основата, така че предната част на приспособлението да застане отпред и да бъде центрирана.

1-3 – Внимателно поставете бебето с лица към възрастния.

1-4 – Поставете раменните колани, като през цялото време придържате детето с ръката си.

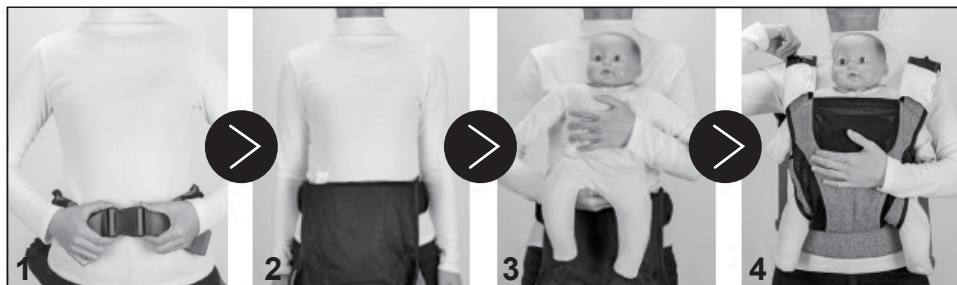
1-5 – Закопчайте токата на напречния колан с двете си ръце.

1-6 – Притегнете коланите, така че приспособлението за носене да приляга плътно.

1-7 – Уверете се, че детето е удобно настанено в приспособлението.

1-8 – Приспособлението е готово за употреба.

2. ПОСТАВЯНЕ НА ДЕТЕТО В ПРИСПОСОБЛЕНИЕТО ЗА НОСЕНЕ ГЛЕДАЩО НАВЪН (с гръб към лицето на възрастния)



2-1 – Закопчайте токата. Издърпайте колана, за да притегнете здраво основата на приспособлението около кръста.

2-2 – Завъртете основата, така че предната част на приспособлението да застане отпред и да бъде центрирана.

2-3 – Внимателно поставете бебето с лица гледащо навън (по посока на движението).

2-4 – Поставете раменните колани, като през цялото време придържате детето с ръката си.

2-5 – Закопчайте токата на напречния колан с двете си ръце.


2-6 – Притегнете коланите, така че приспособлението за носене да приляга плътно.

2-7 – Уверете се, че детето е удобно настанено в приспособлението.

2-8 – Приспособлението е готово за употреба.

3. ПОСТАВЯНЕ НА ДЕТЕТО В ПРИСПОСОБЛЕНИЕТО НА ГЪРБА НА ВЪЗРАСТНИЯ

ВНИМАНИЕ! ПОСТАВЯНЕ НА ДЕТЕ В ПРИСПОСОБЛЕНИЕТО НА ГЪРБА НА ВЪЗРАСТНИЯ, ТРЯБВА ВИНАГИ ДА СЕ ИЗВЪРШВА С ПОМОЩТА НА АСИСТЕНТ (ДРУГ ВЪЗРАСТЕН)!



3-1 – Закопчайте токата. Издърпайте колана, за да притегнете здраво основата на приспособлението около кръста.

3-2 – Завъртете основата, така че предната част на приспособлението да бъде центрирана отзад (на гърба).

3-3 – С помощта на друг възрастен поставете бебето с лице към гърба на възрастния, както е показано на фигурата. Уверете се, че има достатъчно пространство за бебето, за да може да диша.

3-4 – Поставете раменните колани, като през цялото време друг възрастен трябва да придържа детето с ръце.

3-5 – Закопчайте токата на напречния колан с двете си ръце.

3-6 – Притегнете коланите, така че приспособлението за носене да приляга плътно.

3-7 – Уверете се, че детето е удобно настанено в приспособлението.

3-8 – Приспособлението е готово за употреба.

ИНСТРУКЦИИ ЗА ПОЧИСТВАНЕ И ПОДДРЪЖКА

- ❖ Пластмасовите части почиствайте с меки перилни препарати и навлажнена кърпа.
- ❖ Не почиствайте с агресивни препарати, съдържащи абразивни частици, амоняк, белина или спирт.
- ❖ Дамската и коланите може да перете на ръка (до 30°C). Спазвайте указанията от прикрепения към продукта етикет.
- ❖ Не центрофугирайте и не сушете в машина! Не гладете!
- ❖ Винаги оставайте продукта да изсъхне преди да го приберете за съхранение или да го използвате отново. Възможно е да се появи мухъл, ако съхранявате продукта влажен.
- ❖ Съхранявайте продукта на чисто и сухо място. Не излагайте продукта на прякото въздействие на слънце, дъжд, влага или резки температурни промени!

Използвани материали: текстил и пластмаса



KENBY023xxx / 6616

CHIPOLINO

България, Пловдив, ул. „Голямоконарско шосе“ № 1

www.chipolino.com