


**ВАЖНО! ЗАПАЗЕТЕ ЗА БЪДЕЩА СПРАВКА:
ПРОЧЕТЕТЕ ВНИМАТЕЛНО!**

**ИНСТРУКЦИЯ ЗА УПОТРЕБА НА
ПРЕНОСИМА КОШАРА ЗА СПАНЕ И ИГРА
МОДЕЛ „КАПРИ”**

CAPRI



Този продукт с марка **chipolino** е произведен в съответствие с изискванията на Директивата на Европейския парламент и Съвета 2001/95/ЕО „Обща безопасност на продуктите”, на Европейския стандарт EN 716-1 „Мебели. Сгъваеми и несгъваеми детски легла за домашна употреба. Част 1: Изисквания за безопасност”, както и на Закона за защита на потребителите от националното законодателство.

ЗА ОСИГУРЯВАНЕ БЕЗОПАСНОТО ИЗПОЛЗВАНЕ НА ТОЗИ ПРОДУКТ, СПАЗВАЙТЕ ПРЕДУПРЕЖДЕНИЯТА, УКАЗАНИЯТА И ПРЕПОРЪКИТЕ ОТ ТАЗИ ИНСТРУКЦИЯ!

ВНИМАНИЕ!

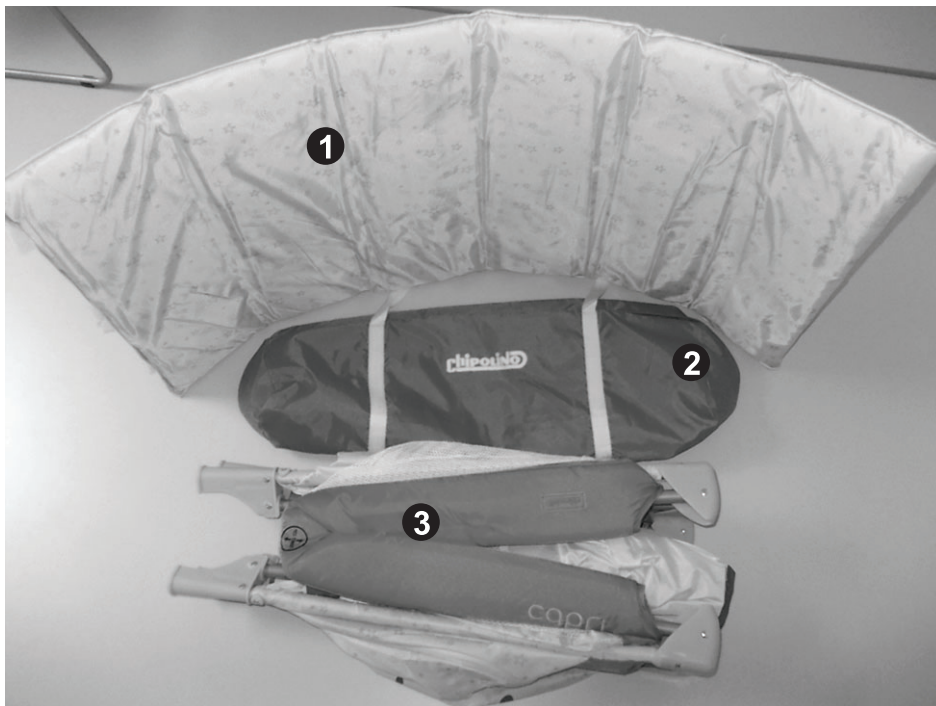
- **ПРЕДУПРЕЖДЕНИЕ!** НИКОГА НЕ ОСТАВЯЙТЕ ДЕТЕТО БЕЗ НАДЗОР!
- **ПРЕДУПРЕЖДЕНИЕ!** УВЕРЕТЕ СЕ, ЧЕ КОШАРАТА НЕ Е ПОСТАВЕНА В БЛИЗОСТ ДО ОТКРИТ ОГЪН, ИЗТОЧНИК НА ТОПЛИНА, НАПР. ЕЛЕКТРИЧЕСКИ ПЕЧКИ ИЛИ ГАЗОВА ПЕЧКА!
- **ПРЕДУПРЕЖДЕНИЕ!** НЕ ИЗПОЛЗВАЙТЕ КОШАРАТА, АКО ИМА ПОВРЕДЕНА, СКЪСАНА ИЛИ ЛИПСВАЩА ЧАСТ! ИЗПОЛЗВАЙТЕ САМО РЕЗЕРВНИ ЧАСТИ, ОДОБРЕНИ ОТ ПРОИЗВОДИТЕЛЯ! Производителят не поема отговорност за безопасността в случай, че са използвани резервни части, различни от оригиналните за одобрения тип или препоръчани от него.
- **ПРЕДУПРЕЖДЕНИЕ!** НЕ ПОСТАВЯЙТЕ В КОШАРКАТА ИЛИ В БЛИЗОСТ ДО НЕЯ ПРЕДМЕТИ, КОИТО МОГАТ ДА ПОСЛУЖАТ ЗА ОПОРА НА ДЕТЕТО, ИЛИ КОИТО ПРЕДИЗВИКВАТ ОПАСНОСТ ОТ ЗАДУШАВАНЕ НА ДЕТЕТО, НАПРИМЕР ШНУРОВЕ, ШНУРОВЕ НА ЗАВЕСИ И ДРУГИ!
- **ПРЕДУПРЕЖДЕНИЕ!** НЕ ИЗПОЛЗВАЙТЕ ПОВЕЧЕ ОТ ЕДИН МАТРАК В КОШАРКАТА! СПАЗВАЙТЕ МАРКИРОВКИТЕ ЗА ДОПУСТИМО НИВО НА МАТРАКА!
- **ВНИМАНИЕ!** Дебелината на матрака трябва да бъде такава, че вътрешната височина (от горната повърхнина на матрака до горните кантове на страниците и челата на кошарата) да бъде най-малко 500 mm (Виж маркировката на продукта).
- **ВНИМАНИЕ!** Минималният размер на дължината и широчината на използвания матрак в кошарата трябва да бъде такъв, че вътрешното пространство между матрака и страниците или между челата на леглото, да не надвишава 30 mm!
- **НЕ** използвайте кошарата за повече от едно дете едновременно!
- **НЕ** използвайте кошарата за дете, което може да се катери или да виси на нея, защото може да я преобърне, да падне и да се нарани!
- **ВИНАГИ** преди употреба проверявайте дали застопоряващите механизми са напълно включени. Само тогава кошарката е готова за употреба.
- Всички монтажни елементи трябва винаги да бъдат затегнати. Тези елементи трябва да се проверяват редовно и затягат при необходимост.
- Използвайте кошарката за дете с тегло не по-голямо от 15 kg.
- Сглобяването, разгъването и сгъването на продукта да се извършва само от възрастен!
- Поставете кошарата само на равна и хоризонтална повърхност!
- Не допускайте присъствието на деца под 3 години, преди да сте сглобили продукта напълно, за да избегнете достъп до дребни и разглобени части!
- Дръжте найлоновите опаковки далече от деца, за да избегнете риска от задушаване!

ХАРАКТЕРИСТИКА НА ПРОДУКТА

- Кошарката е предназначена за новородени бебета и малки деца с тегло, не по-голямо от 15 kg;
- Страничен вход с цип;
- Компактно сгъване;
- Чанта за пренасяне и съхранение.

ОСНОВНИ ЧАСТИ

Моля, проверете дали описаните части са налични:



1. Подложка
2. Чанта за пренасяне и съхранение
3. Сгъваема кошарка

УКАЗАНИЯ ЗА СГЛОБЯВАНЕ И ФУНКЦИИ

Продуктът се доставя от производителя частично сглобен. За да завършите сглобяването не се налага да използвате инструменти.

ВНИМАНИЕ! Следвайте точно указанията и последователността за сглобяване и използване на продукта от приложените в инструкцията текст и илюстрации.

ВНИМАНИЕ! Проверете сигурността на фиксирането след изпълнение на всяка операция!

ВНИМАНИЕ! Фиксирането на определена позиция в повечето случаи е съпроводено със звук от щракване.

ВНИМАНИЕ! Пазете ръцете си от прищипване при изпълнение на отделните операции!

Действията по сглобяване, сгъване и разгъване са номерирани от 1 до 3. Използвайте описанията им по-долу заедно с илюстрацията, носеща същия номер.

1 – РАЗГЪВАНЕ

2 – ПОСТАВЯНЕ НА ПОДЛОЖКАТА


3 – СГЪВАНЕ И ОПАКОВАНЕ

Забележка: Преди да сгънете кошарата отстранете подложката и всякакви други допълнителни аксесоари.

ВАЖНО! Не прилагайте излишна сила, ако страниците не се сгънат от първия път, за да не ги повредите! Повторете отново описаните действия.

Разлепете велкро-лентите. Отстранете подложката

Раздалечете краката




1-1



1-2



1-3



1-4

Вдигнете дългите страни докато се фиксират.



1-5

Вдигнете късите страни докато се фиксират



1-6



1-7



1-8



1-9

Натиснете надолу центъра на кошарата.
Напълно сглобена кошара с фиксирани механизми. ➡



1-10

Поставете подложката

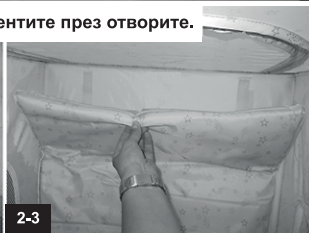
Прокарайте велкро-лентите през отворите.



2-1



2-2




2-3

Залепете велкро-лентите от долната страна на дъното на кошарата.



2-4




2-5



2-6

Повдигнете нагоре центъра на кошарата.



Освободете бутоните на всяка от страниците, намиращи се под дамската. Съберете четирите крака към центъра.



УКАЗАНИЯ ЗА ПРОФИЛАКТИКА И ПОДДРЪЖКА

- Не упражнявайте силен натиск върху механизмите за регулиране и сгъване, за да не ги повредите или счупите.
- Почиствайте дамаската, замърсените пластмасови или метални части от продукта с мека памучна кърпа или гъба, навлажнени с вода или мек препарат.
- Не почиствайте с агресивни препарати, съдържащи абразивни частици, амоняк, белина или спирт.
- След почистване винаги подсушавайте кошарата и подложката, и ги оставяйте да изсъхнат преди да ги приберете за съхранение. Възможно е да се появи мухъл по тях, ако ги съхраните влажни.
- Съхранявайте продукта на чисто и сухо място. Не излагайте на прякото въздействие на околната среда - слънце, дъжд, влага, или резки температурни промени!
- При проблеми, свързани с нормалната експлоатация, се обръщайте за консултация или ремонт към оторизираните сервиси.

Състав на дамаската:

Лицева част : 100% полиестер

Пълнеж: 100% полиестер



Използвани материали: текстил, пластмаса, метал.



България, Пловдив, ул. „Голямоконарско шосе“ № 1
www.chipolino.com